



Form Metal Kod No : 30151

Mako Kod No:72046 304

Mako Grubu
Marş Dişlisi

ÖZELLİKLERİ		KULLANILDIĞI YERLER	
A	Pinyon Diş Adedi	9	FIAT 35 NC - 50 NC - NM MİDİBÜS - KAMYONET
B	Pinyon Çapı (mm)	34.7	FIAT TRAKTÖR - FIAT IVECO - 131D - 132 D
C	Boy (mm)	78	FIAT ALLIS
D	Helisin Kanal Sayısı	6	SEAT 131D
E	Burç Delik Çapı	14.3	ALFA ROMEO 30 - 32 - 35 - 40
F	Kafa Çapı (mm)	60	FREZE İÇTE



Form Metal Kod No : 30153

Mako Kod No:72046 301

Mako Grubu
Marş Dişlisi

ÖZELLİKLERİ		KULLANILDIĞI YERLER	
A	Pinyon Diş Adedi	9	MAGIRUS MİNİBÜS
B	Pinyon Çapı (mm)	34.5	INTER - SHIBAURA
C	Boy (mm)	78	TRAKTÖR
D	Helisin Kanal Sayısı	6	SEAT 131 D (2300cc)
E	Burç Delik Çapı	14.3	IVECO - ALFA ROMEO
F	Kafa Çapı (mm)	60	FREZE İÇTE



Form Metal Kod No : 30154

Mako Kod No:72046 303

Mako Grubu
Marş Dişlisi

ÖZELLİKLERİ		KULLANILDIĞI YERLER	
A	Pinyon Diş Adedi	10	FORD 2600 6610
B	Pinyon Çapı (mm)	39.5	LEYLAND 154 - FORD D 1210
C	Boy (mm)	78	TM140 - 150 - DODGE 250 - 900
D	Helisin Kanal Sayısı	6	MF 135 - 285 - INTER 1230 - 1830
E	Burç Delik Çapı	14.3	BEDFORD - FORD CARGO
F	Kafa Çapı (mm)	60	FREZE İÇTE



Form Metal Kod No : 30157

Mako Kod No:72046 312

Mako Grubu
Marş Dişlisi

ÖZELLİKLERİ		KULLANILDIĞI YERLER	
A	Pinyon Diş Adedi	10	PEUGEOT J9 MINİBÜS FREZE İÇTE
B	Pinyon Çapı (mm)	27.8	
C	Boy (mm)	78	
D	Helisin Kanal Sayısı	6	
E	Burç Delik Çapı	11.6	
F	Kafa Çapı (mm)	60	



Form Metal Kod No : 30158

Mako Kod No:72046 302

Mako Grubu
Marş Dişlisi

ÖZELLİKLERİ		KULLANILDIĞI YERLER	
A	Pinyon Diş Adedi	11	PANCAR MOTOR STEYR TRAKTÖR 768 - 8073 INTER TRAKTÖR LAMBORGHINI FREZE İÇTE
B	Pinyon Çapı (mm)	41.2	
C	Boy (mm)	78	
D	Helisin Kanal Sayısı	6	
E	Burç Delik Çapı	14.3	
F	Kafa Çapı (mm)	60	



Form Metal Kod No : 30178

Orj. Kod No: ADAPTASYON

Mako Grubu
Marş Dişlisi

ÖZELLİKLERİ		KULLANILDIĞI YERLER	
A	Pinyon Diş Adedi	10	JOHN DEERE TRAKTÖR 840 - 940 - 1040 - 1140 FREZE İÇTE
B	Pinyon Çapı (mm)	32	
C	Boy (mm)	78	
D	Helisin Kanal Sayısı	6	
E	Burç Delik Çapı	14.3	
F	Kafa Çapı (mm)	60	



Form Metal Kod No : 30251

Orj. Kod No: ADAPTASYON

Mako Grubu
Marş Dişlisi

ÖZELLİKLERİ		KULLANILDIĞI YERLER	
A	Pinyon Diş Adedi	9	FIAT 35 NC - 50 NC
B	Pinyon Çapı (mm)	34.7	FIAT TRAKTÖR
C	Boy (mm)	78	IVECO
D	Helisin Kanal Sayısı	12	MİDİBÜS - KAMYONET
E	Burç Delik Çapı	14.3	FREZE İÇTE
F	Kafa Çapı (mm)	60	



Form Metal Kod No : 30254

Orj. Kod No: ADAPTASYON

Mako Grubu
Marş Dişlisi

ÖZELLİKLERİ		KULLANILDIĞI YERLER	
A	Pinyon Diş Adedi	10	FORD 2600 6610
B	Pinyon Çapı (mm)	39.5	LEYLAND 154 - FORD D 1210
C	Boy (mm)	78	TM140 - 150 - DODGE 250 - 900
D	Helisin Kanal Sayısı	12	MF 135 - 285 - INTER 1230 - 1830
E	Burç Delik Çapı	14.3	BEDFORD - FORD CARGO
F	Kafa Çapı (mm)	60	FREZE İÇTE



Form Metal Kod No : 30256

Orj. Kod No: ADAPTASYON

Mako Grubu
Marş Dişlisi

ÖZELLİKLERİ		KULLANILDIĞI YERLER	
A	Pinyon Diş Adedi	10	LEYLAND
B	Pinyon Çapı (mm)	37	TM 30 KAMYONET
C	Boy (mm)	79	TM 30 MİDİBÜS
D	Helisin Kanal Sayısı	12	
E	Burç Delik Çapı	14.3	FREZE İÇTE
F	Kafa Çapı (mm)	60	



Form Metal Kod No : 30258

Orj. Kod No: ADAPTASYON

Mako Grubu
Marş Dişlisi

ÖZELLİKLERİ	
A Pinyon Diş Adedi	11
B Pinyon Çapı (mm)	41.2
C Boy (mm)	78
D Helisin Kanal Sayısı	12
E Burç Delik Çapı	14.3
F Kafa Çapı (mm)	60

KULLANILDIĞI YERLER	
PANCAR MOTOR	
STEYR TRAKTÖR 768 - 8073	
INTER TRAKTÖR	
LAMBORGHINI	
FREZE İÇTE	



Form Metal Kod No : 30260

Mako Kod No:72046 311

Mako Grubu
Marş Dişlisi

ÖZELLİKLERİ	
A Pinyon Diş Adedi	13
B Pinyon Çapı (mm)	46.2
C Boy (mm)	78
D Helisin Kanal Sayısı	12
E Burç Delik Çapı	14.3
F Kafa Çapı (mm)	60

KULLANILDIĞI YERLER	
FORD TRANSİT DİZEL	
2.4 LT	
2.5 LT	
FREZE İÇTE	



Form Metal Kod No : 32151

Mako Kod No:72046 307

Mako Grubu
Marş Dişlisi

ÖZELLİKLERİ	
A Pinyon Diş Adedi	9
B Pinyon Çapı (mm)	34.7
C Boy (mm)	78
D Helisin Kanal Sayısı	6
E Burç Delik Çapı	14.3
F Kafa Çapı (mm)	60

KULLANILDIĞI YERLER	
FIAT 35 NC - 50 NC - NM - FIAT TRAKTÖR - 131 D - 132 D	
IVECO M 23 - M 24 - FIAT ALLIS	
FIAT MOTORLU TUMOSAN TRAKTÖRLER	
DUCATO D	
ALFA ROMEO 30 - 32 - 35 - 40	
TAM FREZE	



Form Metal Kod No : 32152

Mako Kod No:72046 317

Mako Grubu
Marş Dişlisi

ÖZELLİKLERİ		KULLANILDIĞI YERLER	
A	Pinyon Diş Adedi	9	NPR ISUZU
B	Pinyon Çapı (mm)	36	KAMYON 595-04
C	Boy (mm)	78	MİDİBÜS
D	Helisin Kanal Sayısı	6	
E	Burç Delik Çapı	14.3	TAM FREZE
F	Kafa Çapı (mm)	60	



Form Metal Kod No : 32153

Mako Kod No:72046 316

Mako Grubu
Marş Dişlisi

ÖZELLİKLERİ		KULLANILDIĞI YERLER	
A	Pinyon Diş Adedi	9	MAGIRUS - INTER SHIBAURA
B	Pinyon Çapı (mm)	34.5	TRAKTÖR
C	Boy (mm)	78	ÜNİVERSAL U 455 - U 530 - U 640 - U 701
D	Helisin Kanal Sayısı	6	IVECO
E	Burç Delik Çapı	14.3	SEAT 131 D (2500 cc) - ALFA ROMEO
F	Kafa Çapı (mm)	60	TAM FREZE



Form Metal Kod No : 32154

Mako Kod No:72046 315

Mako Grubu
Marş Dişlisi

ÖZELLİKLERİ		KULLANILDIĞI YERLER	
A	Pinyon Diş Adedi	10	FORD 2600 6610
B	Pinyon Çapı (mm)	39.5	LEYLAND 154 - FORD D 1210
C	Boy (mm)	78	TM 140 - 150 - DODGE 250 - 900
D	Helisin Kanal Sayısı	6	MF 135 - 285 - INTER 1230 - 1830
E	Burç Delik Çapı	14.3	BEDFORD - FORD CARGO - DODGE 26.200 (24V)
F	Kafa Çapı (mm)	60	TAM FREZE



Form Metal Kod No : 32159

Mako Kod No:72336 117

Mako Grubu
Marş Dişlisi

ÖZELLİKLERİ	
A Pinyon Diş Adedi	11
B Pinyon Çapı (mm)	29.5
C Boy (mm)	78
D Helisin Kanal Sayısı	6
E Burç Delik Çapı	14.3
F Kafa Çapı (mm)	60

KULLANILDIĞI YERLER	
KARSAN	
PEUGEOT J9 MİNİBÜS	
+ ADAPTASYON	
TAM FREZE	



Form Metal Kod No : 32160

Mako Kod No:72046 313

Mako Grubu
Marş Dişlisi

ÖZELLİKLERİ	
A Pinyon Diş Adedi	13
B Pinyon Çapı (mm)	46.2
C Boy (mm)	78
D Helisin Kanal Sayısı	6
E Burç Delik Çapı	14.3
F Kafa Çapı (mm)	60

KULLANILDIĞI YERLER	
FORD TRANSİT DİZEL	
2.4 LT	
2.5 LT	
TAM FREZE	



Form Metal Kod No : 32161

Mako Kod No:63206 706

Mako Grubu
Marş Dişlisi

ÖZELLİKLERİ	
A Pinyon Diş Adedi	12
B Pinyon Çapı (mm)	46.2
C Boy (mm)	78
D Helisin Kanal Sayısı	6
E Burç Delik Çapı	14.3
F Kafa Çapı (mm)	60

KULLANILDIĞI YERLER	
FORD CARGO	
TAM FREZE	



Form Metal Kod No : 32178

Mako Kod No:72046 309

Mako Grubu
Marş Dişlisi

ÖZELLİKLERİ		KULLANILDIĞI YERLER	
A	Pinyon Diş Adedi	10	JOHN DEERE TRAKTÖR
B	Pinyon Çapı (mm)	32	840 - 940 - 1040 - 1140 - 1640 - 1840 - 2040 - 2140 - 3040 - 3140
C	Boy (mm)	78	
D	Helisin Kanal Sayısı	6	
E	Burç Delik Çapı	14.3	TAM FREZE
F	Kafa Çapı (mm)	60	



Form Metal Kod No : 33243

Mako Kod No:83221 541

Mako Küçük Grup
Marş Dişlisi

ÖZELLİKLERİ		KULLANILDIĞI YERLER	
A	Pinyon Diş Adedi	9	DOĞAN SL - SLX KARTAL SL - SLX
B	Pinyon Çapı (mm)	25.5	TEMPRA SX - SXA - SXAK UNO SL - SLX
C	Boy (mm)	64	TIPO S - SX - SLX - TIPO 1.6 DGT
D	Helisin Kanal Sayısı	6	PANDA
E	Burç Delik Çapı	11.6	LANCIA
F	Kafa Çapı (mm)	44.5	FREZE İÇTE



Form Metal Kod No : 33244

Mako Kod No:83225 138

Mako Küçük Grup
Marş Dişlisi

ÖZELLİKLERİ		KULLANILDIĞI YERLER	
A	Pinyon Diş Adedi	9	ŞAHİN - DOĞAN - KARTAL - TIPO
B	Pinyon Çapı (mm)	25.5	TEMPRA - UNO
C	Boy (mm)	64	
D	Helisin Kanal Sayısı	6	
E	Burç Delik Çapı	11.55	FREZE AZ İÇTE
F	Kafa Çapı (mm)	44.5	



Form Metal Kod No : 33245

Mako Kod No:83226 863

Mako Küçük Grup
Marş Dişlisi

ÖZELLİKLERİ	
A Pinyon Diş Adedi	8
B Pinyon Çapı (mm)	23.5
C Boy (mm)	64
D Helisin Kanal Sayısı	6
E Burç Delik Çapı	11.55
F Kafa Çapı (mm)	44.5

KULLANILDIĞI YERLER	
PALIO	
SIENA	
WEKEND	
FREZE AZ İÇTE	



Form Metal Kod No : 33246

Mako Kod No:85541 220

Mako Küçük Grup
Marş Dişlisi

ÖZELLİKLERİ	
A Pinyon Diş Adedi	8
B Pinyon Çapı (mm)	28
C Boy (mm)	64
D Helisin Kanal Sayısı	6
E Burç Delik Çapı (mm)	11.55
F Kafa Çapı (mm)	44.5

KULLANILDIĞI YERLER	
NISSAN PRIMERA	
HYUNDAI ERA	
FREZE AZ İÇTE	



Form Metal Kod No : 33252

Mako Kod No:74883 821

Mako Küçük Grup
Marş Dişlisi

ÖZELLİKLERİ	
A Pinyon Diş Adedi	9
B Pinyon Çapı (mm)	25.5
C Boy (mm)	69.5
D Helisin Kanal Sayısı	6
E Burç Delik Çapı	11.6
F Kafa Çapı (mm)	44.5

KULLANILDIĞI YERLER	
RENAULT 9 GTC - GTE	
RENAULT 11 GTC - GTE	
RENAULT 19	
FREZE İÇTE	



Form Metal Kod No : 33253

Mako Kod No:74876 851

Mako Küçük Grup
Marş Dişlisi

ÖZELLİKLERİ		KULLANILDIĞI YERLER
A Pinyon Diş Adedi	9	MURAT 124 SERÇE - 127 - 128 - 131 1300 cc.
B Pinyon Çapı (mm)	25.5	PANDA - REGATA - UNO
C Boy (mm)	71	RENAULT 12
D Helisin Kanal Sayısı	6	LANCIA DELTA - PRIZMA
E Burç Delik Çapı	11.6	SEAT 124 - 127 - 128 - 131 - 138
F Kafa Çapı (mm)	44.5	FREZE İÇTE



Form Metal Kod No : 33255

Mako Kod No:74883 811

Mako Küçük Grup
Marş Dişlisi

ÖZELLİKLERİ		KULLANILDIĞI YERLER
A Pinyon Diş Adedi	10	ANADOL 1600 cc.
B Pinyon Çapı (mm)	27	FORD TANUS - SIERRA - CAPRI - TRANSIT OHC 1.6
C Boy (mm)	71	
D Helisin Kanal Sayısı	6	
E Burç Delik Çapı	11.6	FREZE İÇTE
F Kafa Çapı (mm)	44.5	



Form Metal Kod No : 33259

Mako Kod No:74887 061

Mako Küçük Grup
Marş Dişlisi

ÖZELLİKLERİ		KULLANILDIĞI YERLER
A Pinyon Diş Adedi	11	DOĞAN 1600 cc - ŞAHİN 1600 cc - KARTAL 1600 cc
B Pinyon Çapı (mm)	29.5	FIAT 131 BERLINA
C Boy (mm)	71	LANCIA BETA 1.3 - 1.6 - DELTA 1.6 - PRIZMA 1.6
D Helisin Kanal Sayısı	6	SEAT 124 1.8 - 131 E/L - 132
E Burç Delik Çapı	11.6	FREZE İÇTE
F Kafa Çapı (mm)	44.5	



Form Metal Kod No : 33270

Mako Kod No:74883 812

Mako Küçük Grup
Marş Dişlisi

ÖZELLİKLERİ	
A Pinyon Diş Adedi	9
B Pinyon Çapı (mm)	29.5
C Boy (mm)	71
D Helisin Kanal Sayısı	6
E Burç Delik Çapı	11.6
F Kafa Çapı (mm)	44.5

KULLANILDIĞI YERLER	
TUZLA JEEP	
SKODA	
FREZE İÇTE	



Form Metal Kod No : 33380

Mako Kod No:74883 801

Mako Küçük Grup
Marş Dişlisi

ÖZELLİKLERİ	
A Pinyon Diş Adedi	9
B Pinyon Çapı (mm)	34.5
C Boy (mm)	75
D Helisin Kanal Sayısı	6
E Burç Delik Çapı	11.6
F Kafa Çapı (mm)	44.5

KULLANILDIĞI YERLER	
BAŞAK TRAKTÖR	
FREZE İÇTE	



Form Metal Kod No : 33382

Orj. Kod : ----

Mako Küçük Grup
Marş Dişlisi

ÖZELLİKLERİ	
A Pinyon Diş Adedi	9
B Pinyon Çapı (mm)	34.5
C Boy (mm)	71
D Helisin Kanal Sayısı	6
E Burç Delik Çapı (mm)	11.55
F Kafa Çapı (mm)	44.5

KULLANILDIĞI YERLER	
YENİ MODEL BAŞAK TRAKTÖR	
FREZE İÇTE	



Form Metal Kod No : 33773

Mako Kod No:85540 541

Mako Küçük Grup
Marş Dişlisi

ÖZELLİKLERİ	
A Pinyon Diş Adedi	9
B Pinyon Çapı (mm)	25.5
C Boy (mm)	70.5
D Helisin Kanal Sayısı	12
E Burç Delik Çapı (mm)	11.55
F Kafa Çapı (mm)	48

KULLANILDIĞI YERLER	
PEUGEOT 305 L - 6 L - 6 R - SR	
FREZE İÇTE (TERS DÖNÜŞ)	



Form Metal Kod No : 42370

Lucas Kod No:5429 1911 TMB 167

Lucas Grubu
Marş Dişlisi

ÖZELLİKLERİ	
A Pinyon Diş Adedi	10
B Pinyon Çapı (mm)	27
C Boy (mm)	48
D Helisin Kanal Sayısı	9
E Burç Delik Çapı	12.1
F Kafa Çapı (mm)	44.5

KULLANILDIĞI YERLER	
FORD (D) COURIER 1.3 - ESCORT 1.3,1.4,1.6,1.8	
GRANADA 2.0 ORION 1.3,1.4,1.6 - SIERRA 1.6,1.8,2.0	
LEYLAND SHERPA 1.7,2.0	
ROVER 111 , 114 , 214 , 216 , 820	
MAESTRO 1.3, 1.6, 2.0, 2.0 TURBO , METRO 1.0 , 1.1 , 1.3 ,	
MINI COPER 1.3 FREZE AZ İÇTE	



Form Metal Kod No : 42454

Lucas Kod No:5424 6661 TMB 101

Lucas Grubu
Marş Dişlisi

ÖZELLİKLERİ	
A Pinyon Diş Adedi	10
B Pinyon Çapı (mm)	39.5
C Boy (mm)	70.5
D Helisin Kanal Sayısı	3
E Burç Delik Çapı	17.2
F Kafa Çapı (mm)	60

KULLANILDIĞI YERLER	
BMC KAMYON (ESKİ MODEL)	
LAND ROVER 109 - 110 2.5 D	
NISSAN CABSTAR	
FORD TRACTOR 2000 - 3000 - 4000	
TAM FREZE	



Form Metal Kod No : 42455

Lucas Kod No:5424 6738 TMB 115

Lucas Grubu
Marş Dişlisi

ÖZELLİKLERİ		KULLANILDIĞI YERLER	
A	Pinyon Diş Adedi	10	BMC 140 YM KAMYON
B	Pinyon Çapı (mm)	39.5	FORD D - 750 KAMYON
C	Boy (mm)	70.5	FORD 4000 - 4600 - 5000 - 5600 - 7000
D	Helisin Kanal Sayısı	12	LANCER
E	Burç Delik Çapı	17.2	NEW HOLLAND
F	Kafa Çapı (mm)	60	TAM FREZE



Form Metal Kod No : 42456

Lucas Kod No:5424 4938 TMB 100

Lucas Grubu
Marş Dişlisi

ÖZELLİKLERİ		KULLANILDIĞI YERLER	
A	Pinyon Diş Adedi	10	JCB 926 - 930 FORKLIFT
B	Pinyon Çapı (mm)	39.5	MASSEY FERGUSON 205 - 235 - 274 - 275 - 307 - 506 - 575
C	Boy (mm)	73	MF 102 - 135 - 148 - 155 - 168 - 200
D	Helisin Kanal Sayısı	12	NEW HOLLAND 1540 - 1545 - 1550 COMBINE
E	Burç Delik Çapı	17.2	TAM FREZE
F	Kafa Çapı (mm)	60	



Form Metal Kod No : 42460

Lucas Kod No:5424 6739 TMB 116

Lucas Grubu
Marş Dişlisi

ÖZELLİKLERİ		KULLANILDIĞI YERLER	
A	Pinyon Diş Adedi	13	FORD TRANSİT DİZEL
B	Pinyon Çapı (mm)	46.2	LANCER
C	Boy (mm)	70.5	IVECO 129 .14 - 130 .14
D	Helisin Kanal Sayısı	12	
E	Burç Delik Çapı	17.2	TAM FREZE
F	Kafa Çapı (mm)	60	



Form Metal Kod No : 42461

Lucas Kod No:5424 3781 TMB 102

Lucas Grubu
Marş Dişlisi

ÖZELLİKLERİ		KULLANILDIĞI YERLER	
A	Pinyon Diş Adedi	10	BEDFORR 7 TON KAMYON
B	Pinyon Çapı (mm)	39.5	MASSEY FERGUSON - COMBINE - MF 487
C	Boy (mm)	100	
D	Helisin Kanal Sayısı	12	
E	Burç Delik Çapı	17.2	TAM FREZE
F	Kafa Çapı (mm)	60	



Form Metal Kod No : 42545

Lucas Kod No:5424 7393 TMB 148

Lucas Grubu
Marş Dişlisi

ÖZELLİKLERİ		KULLANILDIĞI YERLER	
A	Pinyon Diş Adedi	10	FORD CARGO KAMYON
B	Pinyon Çapı (mm)	39.5	MASSEY FERGUSON TRAKTÖR
C	Boy (mm)	70.5	950 DODGE KAMYON
D	Helisin Kanal Sayısı	12	
E	Burç Delik Çapı	17.2	TAM FREZE
F	Kafa Çapı (mm)	60	



Form Metal Kod No : 42550

Lucas Kod No:5424 8606 TMB 130

Lucas Grubu
Marş Dişlisi

ÖZELLİKLERİ		KULLANILDIĞI YERLER	
A	Pinyon Diş Adedi	9	FIAT 480
B	Pinyon Çapı (mm)	35.5	FIAT 480 S
C	Boy (mm)	73	FIAT 640
D	Helisin Kanal Sayısı	12	(>89)
E	Burç Delik Çapı	14.3	IVECO CARGO TURBO
F	Kafa Çapı (mm)	60	TAM FREZE



Form Metal Kod No : 42551

Lucas Kod No:5426 3878 TMB 136

Lucas Grubu
Marş Dişlisi

ÖZELLİKLERİ		KULLANILDIĞI YERLER
A Pinyon Diş Adedi	9	640 FIAT
B Pinyon Çapı (mm)	35.5	450 - 480 FIAT TRAKTÖR
C Boy (mm)	73	IVECO
D Helisin Kanal Sayısı	12	DAILY 440
E Burç Delik Çapı	14.3	IVECO CARGO TURBO
F Kafa Çapı (mm)	60	TAM FREZE



Form Metal Kod No : 42552

Lucas Kod No:5429 0374

Lucas Grubu
Marş Dişlisi

ÖZELLİKLERİ		KULLANILDIĞI YERLER
A Pinyon Diş Adedi	9	ISUZU MİDİBÜS
B Pinyon Çapı (mm)	35	ISUZU KAMYON
C Boy (mm)	73	UNIVERSAL TRAKTÖR
D Helisin Kanal Sayısı	12	
E Burç Delik Çapı	14.3	TAM FREZE
F Kafa Çapı (mm)	60	



Form Metal Kod No : 42553

Orj. Kod No: ADAPTASYON

Lucas Grubu
Marş Dişlisi

ÖZELLİKLERİ		KULLANILDIĞI YERLER
A Pinyon Diş Adedi	10	ADAPTASYON
B Pinyon Çapı (mm)	39.5	
C Boy (mm)	73	
D Helisin Kanal Sayısı	3	
E Burç Delik Çapı	14.25	TAM FREZE
F Kafa Çapı (mm)	60	



Form Metal Kod No : 42554

Lucas Kod No:5424 6725 TMB 105

Lucas Grubu
Marş Dişlisi

ÖZELLİKLERİ		KULLANILDIĞI YERLER	
A	Pinyon Diş Adedi	10	MASSEY FERGUSON
B	Pinyon Çapı (mm)	39.5	LEYLAND TRAKTÖR (ESKİ MODEL)
C	Boy (mm)	73	LANCER
D	Helisin Kanal Sayısı	3	LAND ROVER DİZEL
E	Burç Delik Çapı	17.2	NEW HOLLAND
F	Kafa Çapı (mm)	60	TAM FREZE



Form Metal Kod No : 42555

Lucas Kod No:5424 7034 TMB 120

Lucas Grubu
Marş Dişlisi

ÖZELLİKLERİ		KULLANILDIĞI YERLER	
A	Pinyon Diş Adedi	10	MASSEY FERGUSON
B	Pinyon Çapı (mm)	39.5	LEYLAND 154 TRAKTÖR
C	Boy (mm)	73	DODGE - PERKINS - LAND ROVER DİZEL
D	Helisin Kanal Sayısı	12	FORD 2000 - 2600 - 3000 - 3600
E	Burç Delik Çapı	17.2	NEW HOLLAND 1540 - 1545 - 1550 COMBINE
F	Kafa Çapı (mm)	60	TAM FREZE



Form Metal Kod No : 42556

Lucas Kod No:5424 8156 TMB 129

Lucas Grubu
Marş Dişlisi

ÖZELLİKLERİ		KULLANILDIĞI YERLER	
A	Pinyon Diş Adedi	10	BMC
B	Pinyon Çapı (mm)	37	TM 30 MİDİBÜS
C	Boy (mm)	73	TM 30 KAMYONET
D	Helisin Kanal Sayısı	12	LEYLAND
E	Burç Delik Çapı	17.2	NEW HOLLAND
F	Kafa Çapı (mm)	60	TAM FREZE



Form Metal Kod No : 42558

Lucas Kod No:5429 2964

Lucas Grubu
Marş Dişlisi

ÖZELLİKLERİ	
A Pinyon Diş Adedi	11
B Pinyon Çapı (mm)	41.2
C Boy (mm)	73
D Helisin Kanal Sayısı	12
E Burç Delik Çapı	17.2
F Kafa Çapı (mm)	60

KULLANILDIĞI YERLER	
STEYR TRAKTÖR	
TAM FREZE	



Form Metal Kod No : 42560

Lucas Kod No:5424 7397 TMB 125

Lucas Grubu
Marş Dişlisi

ÖZELLİKLERİ	
A Pinyon Diş Adedi	13
B Pinyon Çapı (mm)	46.2
C Boy (mm)	71
D Helisin Kanal Sayısı	12
E Burç Delik Çapı	17.2
F Kafa Çapı (mm)	60

KULLANILDIĞI YERLER	
ANADOL DİZEL PİKAP	
DODGE	
LANCER	
MASSEY FERGUSON	
TAM FREZE	



Form Metal Kod No : 42561

Lucas Kod No:5424 7389 TMB 121

Lucas Grubu
Marş Dişlisi

ÖZELLİKLERİ	
A Pinyon Diş Adedi	10
B Pinyon Çapı (mm)	39.5
C Boy (mm)	100
D Helisin Kanal Sayısı	12
E Burç Delik Çapı	17.2
F Kafa Çapı (mm)	60

KULLANILDIĞI YERLER	
BEDFORD 3.5 TON KAMYON	
DODGE	
LANCER	
LEYLAND	
TAM FREZE	



Form Metal Kod No : 42564

Lucas Kod No:5429 0474 TNB 173

Lucas Grubu
Marş Dişlisi

ÖZELLİKLERİ		KULLANILDIĞI YERLER	
A	Pinyon Diş Adedi	10	FATİH 162 KAMYON
B	Pinyon Çapı (mm)	32	DAF
C	Boy (mm)	100	
D	Helisin Kanal Sayısı	12	
E	Burç Delik Çapı	14.4	TAM FREZE
F	Kafa Çapı (mm)	60	



Form Metal Kod No : 52711

Bosch Kod No:1006 209 699

Bosch Ters Dönüş
Marş Dişlisi

ÖZELLİKLERİ		KULLANILDIĞI YERLER	
A	Pinyon Diş Adedi	10	VW CADDY 1.9 TDI (96 -) - PASSAT 1.9 TDI (93 - 96)
B	Pinyon Çapı (mm)	27.8	GOLF III 1.9 TDI (93 - 96) - GOLF IV 1.9 TDI (97 -)
C	Boy (mm)	80.5	TRANSPORTER 2.5 TDI (95 -) - BORA 1.9 TDI (98 -)
D	Helisin Kanal Sayısı	16	SKODA OCTAVIA 1.9 TDI - FORD GALAXY 2.0
E	Burç Delik Çapı	11	AUDI A3 1.9 TDI - SEAT IBIZA - ALHAMBRA
F	Kafa Çapı (mm)	54.5	TAM FREZE (TERS DÖNÜŞ)



Form Metal Kod No : 52712

Bosch Kod No: 1006 209 680

Bosch Ters Dönüş
Marş Dişlisi

ÖZELLİKLERİ		KULLANILDIĞI YERLER	
A	Pinyon Diş Adedi	10	AUDI A3 (1.6-1.8-1.8T) - A3 QUATRO (1.8-1.8T)
B	Pinyon Çapı (mm)	27.8	AUDI TT COUPE (1.8T) - TT ROADSTER (1.8T)
C	Boy (mm)	80.5	SEAT ALHAMBRA (1.8T-2.0)-CORDOBA 1.6-VARIO 1.6-IBIZA
D	Helisin Kanal Sayısı	16	SCODA OCTAVIA (1.8-1.8T-2.0)-OCTAVIA KOMBI (1.8-1.8T)
E	Burç Delik Çapı (mm)	11	VW BORA(2.0)-GOLF IV (1.8-2.0)-POLO(1.6-2.0)-SHARAN(1.8T-2.0)
F	Kafa Çapı (mm)	48	TAM FREZE (TERS DÖNÜŞ)



Form Metal Kod No : 52713

Bosch Kod No:1006 209 657

**Bosch Ters Dönüş
Marş Dişlisi**

ÖZELLİKLERİ		KULLANILDIĞI YERLER
A Pinyon Diş Adedi	9	VOLKSWAGEN BORA - GOLF - POLO - SHARAN
B Pinyon Çapı (mm)	25.5	SEAT ALHAMBRA 1.8T / 2.0 - CORDOBA 1.6 / 1.8 / 2.0
C Boy (mm)	80.5	SKODA OCTAVIA 1.6 / 1.8 / 1.8T / 2.0 - OCTAVIA COMBI
D Helisin Kanal Sayısı	16	AUDI A3 1.6 / 1.8 / 1.8T
E Burç Delik Çapı (mm)	11	RENAULT ESPACE 2.2TD - LAGUNA 2.2TD - SAFRANE 2.2TD
F Kafa Çapı (mm)	48	TAM FREZE (TERS DÖNÜŞ)



Form Metal Kod No : 52720

Bosch Kod No:1006 209 649

**Bosch Ters Dönüş
Marş Dişlisi**

ÖZELLİKLERİ		KULLANILDIĞI YERLER
A Pinyon Diş Adedi	9	AUDI A3 (96 -)
B Pinyon Çapı (mm)	25.5	VW GOLF III (96 - 97) - CADDY - POLO - SHARAN
C Boy (mm)	80.5	VENTO (91 -)
D Helisin Kanal Sayısı	16	SKODA FELICIA 1.9 D (96 -) - OCTAVIA 1.6 / 1.8 / 1.9 TDI
E Burç Delik Çapı	11	SEAT CORDOBA 1.9TD-IBIZA 1.9TD-INCA 1.9TD-TOLEDO1.9TDI
F Kafa Çapı (mm)	54.5	TAM FREZE (TERS DÖNÜŞ)



Form Metal Kod No : 52721

Bosch Kod No:1006 209 643

**Bosch Ters Dönüş
Marş Dişlisi**

ÖZELLİKLERİ		KULLANILDIĞI YERLER
A Pinyon Diş Adedi	9	FORD GALAXY 2.8
B Pinyon Çapı (mm)	25.5	SEAT CORDOBA 1.9 D/TD - IBIZA 1.9 D - INCA 1.9 D
C Boy (mm)	90	VOLKSWAGEN GOLF 2.8 - PASSAT 1.9 TDI - POLO 1.9 D -
D Helisin Kanal Sayısı	16	SHARAN 2.8 V6 - VENTO 1.9 TDI
E Burç Delik Çapı (mm)	11	TAM FREZE (TERS DÖNÜŞ)
F Kafa Çapı (mm)	54.5	



Form Metal Kod No : 52730

Bosch Kod No:1006 209 552

**Bosch Ters Dönüş
Marş Dişlisi**

ÖZELLİKLERİ	
A Pinyon Diş Adedi	10
B Pinyon Çapı (mm)	28
C Boy (mm)	79.5
D Helisin Kanal Sayısı	10
E Burç Delik Çapı	12.1
F Kafa Çapı (mm)	54.5

KULLANILDIĞI YERLER
PASSAT E.M. - VENTO 1.9 TD
FORD GALAXY 2.0
SEAT TOLEDO 1.9 TDI
TAM FREZE (TERS DÖNÜŞ)



Form Metal Kod No : 52733

Bosch Kod No: 1006 209 602

**Bosch Ters Dönüş
Marş Dişlisi**

ÖZELLİKLERİ	
A Pinyon Diş Adedi	9
B Pinyon Çapı (mm)	29.5
C Boy (mm)	53.5
D Helisin Kanal Sayısı	10
E Burç Delik Çapı (mm)	12.1
F Kafa Çapı (mm)	48

KULLANILDIĞI YERLER
BSC - BERTOLINI - LAMBORGHINI
GOLDINI - VALPADANA - RUGGERINI
TAM FREZE (TERS DÖNÜŞ)



52734

Form Metal Kod No :

Bosch Kod No: 1006 209 585

**Bosch Ters Dönüş
Marş Dişlisi**

ÖZELLİKLERİ	
A Pinyon Diş Adedi	9
B Pinyon Çapı (mm)	25.5
C Boy (mm)	55.5
D Helisin Kanal Sayısı	10
E Burç Delik Çapı (mm)	12.1
F Kafa Çapı (mm)	48

KULLANILDIĞI YERLER
SEAT ALHAMBRA 2.0 - CORDOBA 1.6,1.8,2.0
IBIZA 1.8,2.0 - TOLEDO 1.8,2.0
VOLKSWAGEN CAREVELLE 2.0-CORRADO1.8-JETTA 1.8,2.0
GOLF III 1.6,1.8,2.0 - PASSAT 1.6,1.8,2.0 - VENTO 1.8,2.0
FORD GALAXY 2.0
TAM FREZE (TERS DÖNÜŞ)



Form Metal Kod No : 52735

Bosch Kod No: 1006 209 918

**Bosch Ters Dönüş
Marş Dişlisi**

ÖZELLİKLERİ		KULLANILDIĞI YERLER
A Pinyon Diş Adedi	9	VW TRANSPORTER 2.5 TDI (98 -) - GOLF - JETTA - PASSAT VW CABRIOLET - CORRADO SEAT CORDOBA 1.9 D - D TURBO TAM FREZE (TERS DÖNÜŞ)
B Pinyon Çapı (mm)	25.5	
C Boy (mm)	58.5	
D Helisin Kanal Sayısı	10	
E Burç Delik Çapı	12.1	
F Kafa Çapı (mm)	48	



Form Metal Kod No : 52736

Bosch Kod No: 1006 209 532

**Bosch Ters Dönüş
Marş Dişlisi**

ÖZELLİKLERİ		KULLANILDIĞI YERLER
A Pinyon Diş Adedi	9	VOLKSWAGEN TRANSPORTER D / TD TAM FREZE (TERS DÖNÜŞ)
B Pinyon Çapı (mm)	25.6	
C Boy (mm)	79.5	
D Helisin Kanal Sayısı	10	
E Burç Delik Çapı	12.1	
F Kafa Çapı (mm)	48	



Form Metal Kod No : 52737

Bosch Kod No: 9002 336 204

**Bosch Ters Dönüş
Marş Dişlisi**

ÖZELLİKLERİ		KULLANILDIĞI YERLER
A Pinyon Diş Adedi	10	VOLKSWAGEN LT 28-31-35-40 TAM FREZE (TERS DÖNÜŞ)
B Pinyon Çapı (mm)	27.5	
C Boy (mm)	86	
D Helisin Kanal Sayısı	10	
E Burç Delik Çapı	12.1	
F Kafa Çapı (mm)	54.5	



Form Metal Kod No : 52761

Bosch Kod No: 1006 209 579

**Bosch Ters Dönüş
Marş Dişlisi**

ÖZELLİKLERİ		KULLANILDIĞI YERLER
A Pinyon Diş Adedi	10	GOLF III 2.0 - GOLF 1.8 - PASSAT 1.8 SEAT TOLEDO 2.0 16 V TAM FREZE (TERS DÖNÜŞ)
B Pinyon Çapı (mm)	28	
C Boy (mm)	76.5	
D Helisin Kanal Sayısı	10	
E Burç Delik Çapı	12.1	
F Kafa Çapı (mm)	48	



Form Metal Kod No : 52764

Bosch Kod No: 1006 209 083

**Bosch Ters Dönüş
Marş Dişlisi**

ÖZELLİKLERİ		KULLANILDIĞI YERLER
A Pinyon Diş Adedi	9	GOLDONI TRANSPORTER 336-UNIVERSAL 224 SLANZI DVA 460-515-700-790-1030 FREZE İÇTE (TERS DÖNÜŞ)
B Pinyon Çapı (mm)	34.7	
C Boy (mm)	64	
D Helisin Kanal Sayısı	10	
E Burç Delik Çapı (mm)	12.1	
F Kafa Çapı (mm)	48	



Form Metal Kod No : 52765

Bosch Kod No: 1006 209 431

**Bosch Ters Dönüş
Marş Dişlisi**

ÖZELLİKLERİ		KULLANILDIĞI YERLER
A Pinyon Diş Adedi	9	VW GOLF - JETTA (75 - 83) - PASSAT 1.6 VW 1200 - 1300 - 1303 (69 - 79) PORSCHE 914 FREZE İÇTE (TERS DÖNÜŞ)
B Pinyon Çapı (mm)	25.5	
C Boy (mm)	63	
D Helisin Kanal Sayısı	10	
E Burç Delik Çapı	11.1	
F Kafa Çapı (mm)	48	



Form Metal Kod No : 52766

Orj. Kod No: ADAPTASYON

**Bosch Ters Dönüş
Marş Dişlisi**

ÖZELLİKLERİ	
A Pinyon Diş Adedi	11
B Pinyon Çapı (mm)	29.3
C Boy (mm)	63
D Helisin Kanal Sayısı	10
E Burç Delik Çapı (mm)	12.1
F Kafa Çapı (mm)	48

KULLANILDIĞI YERLER
LADA ADAPTASYON
FREZE AZ İÇTE (TERS DÖNÜŞ)



Form Metal Kod No : 52767

Bosch Kod No:1006 209 448

**Bosch Ters Dönüş
Marş Dişlisi**

ÖZELLİKLERİ	
A Pinyon Diş Adedi	9
B Pinyon Çapı (mm)	25.5
C Boy (mm)	64
D Helisin Kanal Sayısı	10
E Burç Delik Çapı (mm)	12.1
F Kafa Çapı (mm)	48

KULLANILDIĞI YERLER
PEUGEOT 305 - 305 D - J5 D - 304 - 304 D
CITROEN C25 D - CX 2.2 D - CX 2.5 D
PORSCHE 924 - 944
SEAT 133
BMW
FREZE AZ İÇTE (TERS DÖNÜŞ)



Form Metal Kod No : 52768

Bosch Kod No:1006 209 578

**Bosch Ters Dönüş
Marş Dişlisi**

ÖZELLİKLERİ	
A Pinyon Diş Adedi	11
B Pinyon Çapı (mm)	29.5
C Boy (mm)	58.5
D Helisin Kanal Sayısı	10
E Burç Delik Çapı	12.1
F Kafa Çapı (mm)	48

KULLANILDIĞI YERLER
LADA SAMARA 1.1 - 1.3 - 1.5
TAM FREZE (TERS DÖNÜŞ)



Form Metal Kod No : 52825

Orj. Kod :ADAPTASYON

Bosch Büyük Tip
Marş Dişlisi

ÖZELLİKLERİ	
A Pinyon Diş Adedi	9
B Pinyon Çapı (mm)	29.5
C Boy (mm)	62
D Helisin Kanal Sayısı	10
E Burç Delik Çapı (mm)	12.1
F Kafa Çapı (mm)	60

KULLANILDIĞI YERLER	
PEUGEOT BOXER 2.5 D - TDI (94-)	
FIAT DUCATO 2.5 TD	
CITROEN JUMPER 2.5 D - TD (94-)	
TAM FREZE	



Form Metal Kod No : 52826

Orj. Kod :ADAPTASYON

Bosch Büyük Tip
Marş Dişlisi

ÖZELLİKLERİ	
A Pinyon Diş Adedi	9
B Pinyon Çapı (mm)	36
C Boy (mm)	62
D Helisin Kanal Sayısı	10
E Burç Delik Çapı (mm)	12.1
F Kafa Çapı (mm)	60

KULLANILDIĞI YERLER	
CITROEN JUMPER 2.8 D	
TURBO (99-)	
OTOYOL IVECO MİNİBÜS	
OTOYOL IVECO KAMYONET	
(TÜRKİYE)	
TAM FREZE	



Form Metal Kod No : 52827

Bosch Kod No:9003 336 290

Bosch Büyük Tip
Marş Dişlisi

ÖZELLİKLERİ	
A Pinyon Diş Adedi	9
B Pinyon Çapı (mm)	34.7
C Boy (mm)	58.5
D Helisin Kanal Sayısı	10
E Burç Delik Çapı	12.1
F Kafa Çapı (mm)	60

KULLANILDIĞI YERLER	
NISSAN VANETTA	
Tam Freze	



Form Metal Kod No : 52850

Bosch Kod No:2006 209 465

**Bosch Büyük Tip
Marş Dişlisi**

ÖZELLİKLERİ		KULLANILDIĞI YERLER
A Pinyon Diş Adedi	11	KHD
B Pinyon Çapı (mm)	35.5	F2 L 1011
C Boy (mm)	74	F3 L 1011
D Helisin Kanal Sayısı	10	F4 L 1011
E Burç Delik Çapı	14.3	TAM FREZE
F Kafa Çapı (mm)	60	



Form Metal Kod No : 52851

Bosch Kod No:2006 209 448

**Bosch Büyük Tip
Marş Dişlisi**

ÖZELLİKLERİ		KULLANILDIĞI YERLER
A Pinyon Diş Adedi	9	FIAT 50 NC
B Pinyon Çapı (mm)	34.7	MAGIRUS
C Boy (mm)	75	FIAT ALLIS 450 - 450 DT - 500 - 500 DT - 540
D Helisin Kanal Sayısı	10	IVECO
E Burç Delik Çapı	14.3	ALFA ROMEO 30 - 32 - 35 -40
F Kafa Çapı (mm)	60	FREZE İÇTE



Form Metal Kod No : 52852

Bosch Kod No:2006 209 470

**Bosch Büyük Tip
Marş Dişlisi**

ÖZELLİKLERİ		KULLANILDIĞI YERLER
A Pinyon Diş Adedi	9	OTOYOL 65.9 OTOYOL 35.9
B Pinyon Çapı (mm)	34.7	M 23 - 24 - 25 - 29 MİDİBÜS
C Boy (mm)	74	FIAT 131 D - 132 D -
D Helisin Kanal Sayısı	10	FIAT ALLIS 480 - 500 - 540 - 570 580
E Burç Delik Çapı	14.3	ALFA ROMEO 30 - 32 - 35 - 40
F Kafa Çapı (mm)	60	TAM FREZE



Form Metal Kod No : 52853

Bosch Kod No:2006 209 336

**Bosch Büyük Tip
Marş Dişlisi**

ÖZELLİKLERİ		KULLANILDIĞI YERLER
A Pinyon Diş Adedi	9	FIAT 50 NC
B Pinyon Çapı (mm)	34.7	IVECO
C Boy (mm)	75	MAGIRUS
D Helisin Kanal Sayısı	10	LAMBORGHINI
E Burç Delik Çapı	14.3	KHD
F Kafa Çapı (mm)	60	FREZE İÇTE



Form Metal Kod No : 52854

Bosch Kod No:2006 209 476

**Bosch Büyük Tip
Marş Dişlisi**

ÖZELLİKLERİ		KULLANILDIĞI YERLER
A Pinyon Diş Adedi	9	FIAT 50 NC
B Pinyon Çapı (mm)	34.7	IVECO
C Boy (mm)	74	MAGIRUS
D Helisin Kanal Sayısı	10	ALFA ROMEO - GOLDONI - RUGGERINI
E Burç Delik Çapı	14.3	LAMBORGHINI - MERCEDES BENZ 200 D
F Kafa Çapı (mm)	60	TAM FREZE



Form Metal Kod No : 52857

Bosch Kod No:2006 209 345

**Bosch Büyük Tip
Marş Dişlisi**

ÖZELLİKLERİ		KULLANILDIĞI YERLER
A Pinyon Diş Adedi	10	INTER 1800 KAMYON
B Pinyon Çapı (mm)	39.6	JOHN DEERE MD 630 - MND 730
C Boy (mm)	91	MAN 5.126 - 6.126 - 9.126 - 10.126 - 11.136
D Helisin Kanal Sayısı	10	MASSEY FERGUSON
E Burç Delik Çapı	14.3	VOLVO F406 - 407 F82 S - 83 S
F Kafa Çapı (mm)	60	FREZE ÇOK İÇTE



Form Metal Kod No : 52858

Bosch Kod No:2006 209 495

Bosch Büyük Tip
Marş Dişlisi

ÖZELLİKLERİ		KULLANILDIĞI YERLER
A Pinyon Diş Adedi	10	INTER 1800
B Pinyon Çapı (mm)	39.6	VOLVO KAMYON
C Boy (mm)	91	FORD D.1211 KAMYON
D Helisin Kanal Sayısı	10	
E Burç Delik Çapı	14.3	TAM FREZE
F Kafa Çapı (mm)	60	



Form Metal Kod No : 52859

Bosch Kod No:2006 209 435

Bosch Büyük Tip
Marş Dişlisi

ÖZELLİKLERİ		KULLANILDIĞI YERLER
A Pinyon Diş Adedi	10	CHEVROLET - DAF - IH
B Pinyon Çapı (mm)	39.6	RENAULT - MAN
C Boy (mm)	91	VOLVO - MERCEDES BENZ
D Helisin Kanal Sayısı	10	PERKINS - JOHN DEERE
E Burç Delik Çapı	14.3	EBRO - KOMATSU
F Kafa Çapı (mm)	60	FREZE İÇTE



Form Metal Kod No : 52862

Bosch Kod No:2006 209 437

Bosch Büyük Tip
Marş Dişlisi

ÖZELLİKLERİ		KULLANILDIĞI YERLER
A Pinyon Diş Adedi	12	FORD TRANSİT DİZEL
B Pinyon Çapı (mm)	46.2	(ALMAN MONTAJ)
C Boy (mm)	75	
D Helisin Kanal Sayısı	10	
E Burç Delik Çapı	14.3	FREZE İÇTE
F Kafa Çapı (mm)	60	



Form Metal Kod No : 52865

Bosch Kod No: 6003 AD0 461

Bosch Büyük Tip
Marş Dişlisi

ÖZELLİKLERİ	
A Pinyon Diş Adedi	11
B Pinyon Çapı (mm)	41.2
C Boy (mm)	75
D Helisin Kanal Sayısı	10
E Burç Delik Çapı (mm)	14.3
F Kafa Çapı (mm)	60

KULLANILDIĞI YERLER

YENİ MODEL SAME TRAKTÖR

TAM FREZE



Form Metal Kod No : 52871

Bosch Kod No:2006 209 436

Bosch Büyük Tip
Marş Dişlisi

ÖZELLİKLERİ	
A Pinyon Diş Adedi	9
B Pinyon Çapı (mm)	34.7
C Boy (mm)	91
D Helisin Kanal Sayısı	10
E Burç Delik Çapı	14.3
F Kafa Çapı (mm)	60

KULLANILDIĞI YERLER

MERCEDES 0302 - 0352 OTOBÜS - 0303

MAGIRUS - ATLAS COPCO - EDER

FIAT ALLIS 1300 - 1300 DT - 850 - 850 T

MASSEY FERGUSON - VOLVO

STEYR PUCH

FREZE İÇTE



Form Metal Kod No : 52872

Bosch Kod No:2006 209 492

Bosch Büyük Tip
Marş Dişlisi

ÖZELLİKLERİ	
A Pinyon Diş Adedi	9
B Pinyon Çapı (mm)	34.7
C Boy (mm)	91
D Helisin Kanal Sayısı	10
E Burç Delik Çapı	14.3
F Kafa Çapı (mm)	60

KULLANILDIĞI YERLER

MB 302 OTOBÜS - MERCEDES KAMYON


VOLVO - YAVUZ KAMYON


SEAT CORDOBA - IBIZA


LAMBORGHINI - KHD

FIAT ALLIS - FIAT IVECO

TAM FREZE

	Form Metal Kod No : 52873		Bosch Kod No:2006 209 341
	Bosch Büyük Tip Marş Dişlisi		
ÖZELLİKLERİ		KULLANILDIĞI YERLER	
A	Pinyon Diş Adedi	9	MB OTOBÜS
B	Pinyon Çapı (mm)	34.7	MAGIRUS
C	Boy (mm)	91	FIAT ALLIS - FIAT IVECO
D	Helisin Kanal Sayısı	10	SA ME
E	Burç Delik Çapı	14.3	ATLAS COPCO
F	Kafa Çapı (mm)	60	FREZE ÇOK İÇTE

	Form Metal Kod No : 52875		Bosch Kod No:2006 209 474
	Bosch Büyük Tip Marş Dişlisi		
ÖZELLİKLERİ		KULLANILDIĞI YERLER	
A	Pinyon Diş Adedi	10	3600 FORD TRAKTÖR
B	Pinyon Çapı (mm)	39.7	NISSAN - DATSUN
C	Boy (mm)	74	
D	Helisin Kanal Sayısı	10	
E	Burç Delik Çapı	14.3	FREZE İÇTE
F	Kafa Çapı (mm)	60	

	Form Metal Kod No : 52876		Bosch Kod No:
	Bosch Büyük Tip Marş Dişlisi		
ÖZELLİKLERİ		KULLANILDIĞI YERLER	
A	Pinyon Diş Adedi	10	
B	Pinyon Çapı (mm)	32	
C	Boy (mm)	88	PROFESYONEL ADAPTASYON
D	Helisin Kanal Sayısı	10	
E	Burç Delik Çapı	14.3	
F	Kafa Çapı (mm)	60	Tam Freze



Form Metal Kod No : 52878

Bosch Kod No:2006 209 346

**Bosch Büyük Tip
Marş Dişlisi**

ÖZELLİKLERİ	
A Pinyon Diş Adedi	10
B Pinyon Çapı (mm)	32
C Boy (mm)	91
D Helisin Kanal Sayısı	10
E Burç Delik Çapı	14.3
F Kafa Çapı (mm)	60

KULLANILDIĞI YERLER	
JOHN DEER TRAKTÖR	
FREZE ÇOK İÇTE	



Form Metal Kod No : 52879

Bosch Kod No:2006 209 427

**Bosch Büyük Tip
Marş Dişlisi**

ÖZELLİKLERİ	
A Pinyon Diş Adedi	10
B Pinyon Çapı (mm)	32
C Boy (mm)	91
D Helisin Kanal Sayısı	10
E Burç Delik Çapı	14.3
F Kafa Çapı (mm)	60

KULLANILDIĞI YERLER	
JOHN DEER TRAKTÖR	
TAM FREZE	



Form Metal Kod No : 52880

Bosch Kod No:2006 209 444

**Bosch Büyük Tip
Marş Dişlisi**

ÖZELLİKLERİ	
A Pinyon Diş Adedi	10
B Pinyon Çapı (mm)	32
C Boy (mm)	91
D Helisin Kanal Sayısı	10
E Burç Delik Çapı	14.3
F Kafa Çapı (mm)	60

KULLANILDIĞI YERLER	
JOHN DEER TRAKTÖR	
PERKINS	
FREZE İÇTE	



Form Metal Kod No : 52882

Bosch Kod No: 6033 ADO 306

**Bosch Büyük Tip
Marş Dişlisi**

ÖZELLİKLERİ		KULLANILDIĞI YERLER
A	Pinyon Diş Adedi	10
B	Pinyon Çapı (mm)	37.8
C	Boy (mm)	84
D	Helisin Kanal Sayısı	10
E	Burç Delik Çapı	14.3
F	Kafa Çapı (mm)	60
		MAN L2000 / EVOLOTION M2000, M2000L 1990 / 2002 TAM FREZE



Form Metal Kod No : 52883

Bosch Kod No:2006 209 461

**Bosch Büyük Tip
Marş Dişlisi**

ÖZELLİKLERİ		KULLANILDIĞI YERLER
A	Pinyon Diş Adedi	11
B	Pinyon Çapı (mm)	35.3
C	Boy (mm)	91
D	Helisin Kanal Sayısı	10
E	Burç Delik Çapı	14.3
F	Kafa Çapı (mm)	60
		KHD BF4L 1011 (2.7) F2L 1011 (1.4) F3L 1011 (2.0) F4L 1011 (2.7) TAM FREZE



Form Metal Kod No : 52889

Bosch Kod No: 6033 ADO 304

**Bosch Büyük Tip
Marş Dişlisi**

Eski FM Kodu : ----

ÖZELLİKLERİ		KULLANILDIĞI YERLER
A	Pinyon Diş Adedi	11
B	Pinyon Çapı (mm)	41.2
C	Boy (mm)	83
D	Helisin Kanal Sayısı	10
E	Burç Delik Çapı	14.3
F	Kafa Çapı (mm)	60
		MAN ADAPTASYON TAM FREZE



Form Metal Kod No : 52890

Bosch Kod No:2006 209 335

**Bosch Büyük Tip
Marş Dişlisi**

ÖZELLİKLERİ		KULLANILDIĞI YERLER
A Pinyon Diş Adedi	11	SA ME TRAKTÖR
B Pinyon Çapı (mm)	41.2	LAMBORGHINI
C Boy (mm)	75	MASSEY FERGUSON 133 - 135 - 148 - 152
D Helisin Kanal Sayısı	10	
E Burç Delik Çapı	14.3	FREZE İÇTE
F Kafa Çapı (mm)	60	



Form Metal Kod No : 52891

Bosch Kod No:2006 209 531

**Bosch Büyük Tip
Marş Dişlisi**

ÖZELLİKLERİ		KULLANILDIĞI YERLER
A Pinyon Diş Adedi	11	TÜRKİYE DE İMAL MAN KAMYONLAR
B Pinyon Çapı (mm)	41.2	DAF 2100 - 2300 1600 - 1100
C Boy (mm)	91	
D Helisin Kanal Sayısı	10	
E Burç Delik Çapı	14.3	TAM FREZE
F Kafa Çapı (mm)	60	



Form Metal Kod No : 52892

Bosch Kod No:2006 209 438

**Bosch Büyük Tip
Marş Dişlisi**

ÖZELLİKLERİ		KULLANILDIĞI YERLER
A Pinyon Diş Adedi	11	BOMAG
B Pinyon Çapı (mm)	41.2	DAF - IH
C Boy (mm)	91	KHD - VW
D Helisin Kanal Sayısı	10	STEYR
E Burç Delik Çapı	14.3	FREZE İÇTE
F Kafa Çapı (mm)	60	



Form Metal Kod No : 52893

Bosch Kod No:

**Bosch Büyük Tip
Marş Dişlisi**

ÖZELLİKLERİ

KULLANILDIĞI YERLER

A	Pinyon Diş Adedi	11
B	Pinyon Çapı (mm)	41.2
C	Boy (mm)	81.5
D	Helisin Kanal Sayısı	10
E	Burç Delik Çapı	14.3
F	Kafa Çapı (mm)	60

MAN 32270 ÇEKİCİ
MAN 26270 ÇEKİCİ

Tam Freze



Form Metal Kod No : 52894

Bosch Kod No:2006 209 533

**Bosch Büyük Tip
Marş Dişlisi**

ÖZELLİKLERİ

KULLANILDIĞI YERLER

A	Pinyon Diş Adedi	10
B	Pinyon Çapı (mm)	38
C	Boy (mm)	91
D	Helisin Kanal Sayısı	10
E	Burç Delik Çapı	14.3
F	Kafa Çapı (mm)	60

12 153 MAN
FENDY

TAM FREZE



Form Metal Kod No : 52895

Bosch Kod No:6033 AD3 006

**Bosch Büyük Tip
Marş Dişlisi**

ÖZELLİKLERİ

KULLANILDIĞI YERLER

A	Pinyon Diş Adedi	9
B	Pinyon Çapı (mm)	34.7
C	Boy (mm)	83
D	Helisin Kanal Sayısı	10
E	Burç Delik Çapı	14.3
F	Kafa Çapı (mm)	60

CHRYSLER PD 250
FORD OTOSAN 32.27 - 32.26 KAMYON (99 -)
MERCEDES BENZ
NEW HOLLAND TRACTOR

TAM FREZE



Form Metal Kod No : 52896

Bosch Kod No:2006 209 538

**Bosch Büyük Tip
Marş Dişlisi**

ÖZELLİKLERİ		KULLANILDIĞI YERLER
A Pinyon Diş Adedi	12	VOLVO TAM FREZE
B Pinyon Çapı (mm)	46.2	
C Boy (mm)	91	
D Helisin Kanal Sayısı	10	
E Burç Delik Çapı	14.3	
F Kafa Çapı (mm)	60	



Form Metal Kod No : 52898

Bosch Kod No:6033 AD0 200

**Bosch Büyük Tip
Marş Dişlisi**

ÖZELLİKLERİ		KULLANILDIĞI YERLER
A Pinyon Diş Adedi	10	RENAULT TREYLER MAN TAM FREZE
B Pinyon Çapı (mm)	39.6	
C Boy (mm)	83	
D Helisin Kanal Sayısı	10	
E Burç Delik Çapı	14.3	
F Kafa Çapı (mm)	60	



Form Metal Kod No : 52901

Bosch Kod No:6033 AD0 148

**Bosch Büyük Tip
Marş Dişlisi**

ÖZELLİKLERİ		KULLANILDIĞI YERLER
A Pinyon Diş Adedi	9	RENAULT MASCOTT 110.35 130.35 130.65 AYFA - MARIN MOTOR IVECO TAM FREZE
B Pinyon Çapı (mm)	35	
C Boy (mm)	83	
D Helisin Kanal Sayısı	10	
E Burç Delik Çapı	14.3	
F Kafa Çapı (mm)	60	



Form Metal Kod No : 53601

Bosch Kod No:1006 209 812

**Bosch Küçük Tip
Marş Dişlisi**

ÖZELLİKLERİ	
A Pinyon Diş Adedi	10
B Pinyon Çapı (mm)	27.8
C Boy (mm)	46
D Helisin Kanal Sayısı	16
E Burç Delik Çapı (mm)	11
F Kafa Çapı (mm)	48

KULLANILDIĞI YERLER	
PEUGEOT 307	
TAM FREZE	



Form Metal Kod No : 53602

Bosch Kod No:

**Bosch Küçük Tip
Marş Dişlisi**

ÖZELLİKLERİ	
A Pinyon Diş Adedi	9
B Pinyon Çapı (mm)	25.5
C Boy (mm)	46
D Helisin Kanal Sayısı	16
E Burç Delik Çapı (mm)	11
F Kafa Çapı (mm)	48

KULLANILDIĞI YERLER	
MULTİJET MOTORLU OPEL CORSA	
MULTİJET MOTORLU FIAT ALBEA-DOBLO-PALIO	
TAM FREZE	



Form Metal Kod No : 53603

Bosch Kod No: 1006 209 796

**Bosch Küçük Tip
Marş Dişlisi**

ÖZELLİKLERİ	
A Pinyon Diş Adedi	9
B Pinyon Çapı (mm)	25.5
C Boy (mm)	46
D Helisin Kanal Sayısı	10
E Burç Delik Çapı (mm)	11
F Kafa Çapı (mm)	44.5

KULLANILDIĞI YERLER	
MULTİJET MOTORLU OPEL CORSA	
MULTİJET MOTORLU FIAT ALBEA-DOBLO-PALIO	
TAM FREZE	



Form Metal Kod No : 53604

Bosch Kod No:1006 209 804

Bosch Küçük Tip
Marş Dişlisi

ÖZELLİKLERİ	
A Pinyon Diş Adedi	10
B Pinyon Çapı (mm)	26.7
C Boy (mm)	46
D Helisin Kanal Sayısı	16
E Burç Delik Çapı (mm)	11
F Kafa Çapı (mm)	48

KULLANILDIĞI YERLER	
FORD FIESTA	
TAM FREZE	



Form Metal Kod No : 53605

Bosch Kod No: 9003 336 275

Bosch Küçük Tip
Marş Dişlisi

ÖZELLİKLERİ	
A Pinyon Diş Adedi	10
B Pinyon Çapı (mm)	39.7
C Boy (mm)	62
D Helisin Kanal Sayısı	10
E Burç Delik Çapı (mm)	12.1
F Kafa Çapı (mm)	48

KULLANILDIĞI YERLER	
EBRO E350-E460-TRADE 2.8-6045	
NISSAN PATROL D	
ROVER SANTANA 88D-109D	
TAM FREZE	



Form Metal Kod No : 53609

Orj. Kod No: ADAPTASYON

Bosch Küçük Tip
Marş Dişlisi

ÖZELLİKLERİ	
A Pinyon Diş Adedi	10
B Pinyon Çapı (mm)	29.5
C Boy (mm)	58.5
D Helisin Kanal Sayısı	10
E Burç Delik Çapı (mm)	12.1
F Kafa Çapı (mm)	48

KULLANILDIĞI YERLER	
ANADOL	
TAM FREZE	



Form Metal Kod No : 53610

Orj. Kod No: ADAPTASYON

Bosch Küçük Tip
Marş Dişlisi

ÖZELLİKLERİ	
A Pinyon Diş Adedi	10
B Pinyon Çapı (mm)	29.5
C Boy (mm)	64
D Helisin Kanal Sayısı	10
E Burç Delik Çapı	12.1
F Kafa Çapı (mm)	44.5

KULLANILDIĞI YERLER	
ANADOL	
FREZE İÇTE	



Form Metal Kod No : 53611

Bosch Kod No:1006 209 412

Bosch Küçük Tip
Marş Dişlisi

ÖZELLİKLERİ	
A Pinyon Diş Adedi	9
B Pinyon Çapı (mm)	25.5
C Boy (mm)	64
D Helisin Kanal Sayısı	10
E Burç Delik Çapı	12.1
F Kafa Çapı (mm)	44.5

KULLANILDIĞI YERLER	
AUDI 80 (1.39) (78 - 81) - 50 - 100	
VW SCIROCCO (1.3) (79 - 80)-GOLF- JETTA- PASSAT- POLO	
FORD CAPRI II 2.0 - GRANADA 2.8	
OPEL ASCONA A - RECORD D	
FREZE İÇTE	



Form Metal Kod No : 53612

Bosch Kod No:1006 209 402

Bosch Küçük Tip
Marş Dişlisi

ÖZELLİKLERİ	
A Pinyon Diş Adedi	9
B Pinyon Çapı (mm)	25.5
C Boy (mm)	64
D Helisin Kanal Sayısı	10
E Burç Delik Çapı	12.1
F Kafa Çapı (mm)	44.5

KULLANILDIĞI YERLER	
MB 280 SE - SEL (70 - 72)	
230 - 230.6 - 230.4 (70 - 77)	
500 SE (79 - 91)	
200 - 220 - 250 - 350	
FREZE İÇTE	



Form Metal Kod No : 53613

Bosch Kod No:1006 209 429

**Bosch Küçük Tip
Marş Dişlisi**

ÖZELLİKLERİ		KULLANILDIĞI YERLER
A Pinyon Diş Adedi	10	FORD TANUS (75 - 82)
B Pinyon Çapı (mm)	26.8	ESCORT (86 - 90)
C Boy (mm)	64	TRANSİT (85 - 91)
D Helisin Kanal Sayısı	10	CAPRI II - FIESTA - GRANADA - SIERRA - ORION
E Burç Delik Çapı	12.1	
F Kafa Çapı (mm)	44.5	FREZE İÇTE



Form Metal Kod No : 53614

Bosch Kod No:1006 209 406

**Bosch Küçük Tip
Marş Dişlisi**

ÖZELLİKLERİ		KULLANILDIĞI YERLER
A Pinyon Diş Adedi	9	BMW 316 - 318 - 518 (79 - 84) - 315 - 320 - 525
B Pinyon Çapı (mm)	29.5	318.i (80 - 82) - 316.i (87 - 88)
C Boy (mm)	64	MAZDA 323 1.3
D Helisin Kanal Sayısı	10	MERCEDES BENZ L 207 - L 307
E Burç Delik Çapı	12.1	TOYOTA CRESSIDA GL
F Kafa Çapı (mm)	44.5	FREZE İÇTE



Form Metal Kod No : 53615

Bosch Kod No:1006 209 404

**Bosch Küçük Tip
Marş Dişlisi**

ÖZELLİKLERİ		KULLANILDIĞI YERLER
A Pinyon Diş Adedi	9	BMW 320i - 323i (82 - 86) - 320.6 (77 - 82)
B Pinyon Çapı (mm)	25.5	PEUGEOT 504 (74 - 83) - 104 - 505 - 604
C Boy (mm)	64	PORSCHE 904 - FORD GRANADA - FIAT RITMO - DUCATO
D Helisin Kanal Sayısı	10	RENAULT FUEGO - MASTER 2.0 - TRAFIC - 218 - R20 - R30
E Burç Delik Çapı	12.1	VOLVO - AUDI - ALFA ROMEO - OPEL - SEAT - SAAB - VW
F Kafa Çapı (mm)	44.5	FREZE İÇTE



Form Metal Kod No : 53616

Bosch Kod No:1006 209 425

**Bosch Küçük Tip
Marş Dişlisi**

ÖZELLİKLERİ		KULLANILDIĞI YERLER
A Pinyon Diş Adedi	11	FIAT 124 SPIDER - 131 MIRAFIORI - 132 - 147
B Pinyon Çapı (mm)	29.5	ARGENTA - DUNA - REGATA - RITMO - UNO
C Boy (mm)	64	SEAT 131 1.6 - 132 1.6,1.8
D Helisin Kanal Sayısı	10	LANCIA BETA - TREVI - DELTA - PRISMA
E Burç Delik Çapı	12.1	VOLVO - LADA
F Kafa Çapı (mm)	44.5	FREZE İÇTE



Form Metal Kod No : 53617

Bosch Kod No:1006 209 401

**Bosch Küçük Tip
Marş Dişlisi**

ÖZELLİKLERİ		KULLANILDIĞI YERLER
A Pinyon Diş Adedi	9	BMW R 45 - 60 - 65 - 75 - 80 - 100
B Pinyon Çapı (mm)	25.5	FIAT 128 - X 1/9
C Boy (mm)	62	OPEL ASCONA 1.2 - KADETT 1.0-1.2 - MANTA 1.2
D Helisin Kanal Sayısı	10	RENAULT R4-R5-TS-TX-TURBO-R6 TL-R7 TL-R12-6 TL-TL-TS
E Burç Delik Çapı (mm)	12.1	SEAT 124 D(1430)-124D SPECIAL 1.2/1.4-1200 SPORT-TERRA-RITMO
F Kafa Çapı (mm)	48	FREZE AZ İÇTE



Form Metal Kod No : 53621

Bosch Kod No:9001 140 317

**Bosch Küçük Tip
Marş Dişlisi**

ÖZELLİKLERİ		KULLANILDIĞI YERLER
A Pinyon Diş Adedi	9	AUDI 100 2.0 D / TD - 2.5 TD - 5000
B Pinyon Çapı (mm)	25.6	VOLKSWAGEN LT D / TD - 4X4
C Boy (mm)	62	VOLVO 240 D - 740 D / TD - 760 TD - 780 TD
D Helisin Kanal Sayısı	10	FIAT REGATO 1.9 D - TIPO 1.9 TD
E Burç Delik Çapı (mm)	12.1	LANCIA PRIZMA TD - DELTA - TD
F Kafa Çapı (mm)	54.5	TAM FREZE



Form Metal Kod No : 53622

Bosch Kod No:9002 336 207

Bosch Küçük Tip
Marş Dişlisi

ÖZELLİKLERİ		KULLANILDIĞI YERLER	
A	Pinyon Diş Adedi	10	RENAULT 18 - 20 D
B	Pinyon Çapı (mm)	27.5	FORD GRANADA 2.5 D - SIERRA 2.3 D
C	Boy (mm)	62.5	
D	Helisin Kanal Sayısı	10	
E	Burç Delik Çapı (mm)	12.1	TAM FREZE
F	Kafa Çapı (mm)	54.5	



Form Metal Kod No : 53623

Bosch Kod No:6033 AD0 204

Bosch Küçük Tip
Marş Dişlisi

ÖZELLİKLERİ		KULLANILDIĞI YERLER	
A	Pinyon Diş Adedi	9	PEUGEOT BOXER 2.5 D - TDI
B	Pinyon Çapı (mm)	29.5	FIAT DUCATO 2.5 TD
C	Boy (mm)	62	CITROEN JUMPER 2.5 D - DT
D	Helisin Kanal Sayısı	16	
E	Burç Delik Çapı (mm)	12.1	TAM FREZE
F	Kafa Çapı (mm)	54	



Form Metal Kod No : 53624

Bosch Kod No:6033 AD0 077

Bosch Küçük Tip
Marş Dişlisi

ÖZELLİKLERİ		KULLANILDIĞI YERLER	
A	Pinyon Diş Adedi	9	RENAULT MASKOT
B	Pinyon Çapı (mm)	36.2	IVECO DAILY II
C	Boy (mm)	62	
D	Helisin Kanal Sayısı	16	
E	Burç Delik Çapı	12.1	TAM FREZE
F	Kafa Çapı (mm)	54	



Form Metal Kod No : 53625

Bosch Kod No:9002 336 224

**Bosch Küçük Tip
Marş Dişlisi**

ÖZELLİKLERİ		KULLANILDIĞI YERLER
A Pinyon Diş Adedi	9	PEUGEOT BOXER 2.5 D - TDI (94 -) - 605 TD
B Pinyon Çapı (mm)	29.5	FIAT DUCATO 2.5 TD
C Boy (mm)	62	CITROEN JUMPER 2.5 D - TD (94 -)
D Helisin Kanal Sayısı	10	
E Burç Delik Çapı	12.1	TAM FREZE
F Kafa Çapı (mm)	54.5	



Form Metal Kod No : 53626

Bosch Kod No:9003 336 283

**Bosch Küçük Tip
Marş Dişlisi**

ÖZELLİKLERİ		KULLANILDIĞI YERLER
A Pinyon Diş Adedi	9	CITROEN JUMPER 2.8 D - TURBO (99 -)
B Pinyon Çapı (mm)	36.2	IVECO MINİBÜS - IVECO KAMYONET (TÜRKİYE)
C Boy (mm)	62	FIAT ARGENTA - CROMA - DUCATO
D Helisin Kanal Sayısı	10	LANCIA THEMA TD
E Burç Delik Çapı	12.1	RENAULT MASTER D - TRAFIC D
F Kafa Çapı (mm)	54.5	TAM FREZE



Form Metal Kod No : 53628

Bosch Kod No:9002 336 230

**Bosch Küçük Tip
Marş Dişlisi**

ÖZELLİKLERİ		KULLANILDIĞI YERLER
A Pinyon Diş Adedi	11	KHD
B Pinyon Çapı (mm)	35.5	BF 4L 1011
C Boy (mm)	62	ATLAS COPCO - MAGIRUS MOTOR
D Helisin Kanal Sayısı	10	
E Burç Delik Çapı	12.1	TAM FREZE
F Kafa Çapı (mm)	54	



Form Metal Kod No : 53629

Bosch Kod No:

**Bosch Küçük Tip
Marş Dişlisi**

ÖZELLİKLERİ	
A Pinyon Diş Adedi	8
B Pinyon Çapı (mm)	27
C Boy (mm)	47
D Helisin Kanal Sayısı	10
E Burç Delik Çapı (mm)	12.1
F Kafa Çapı (mm)	48

KULLANILDIĞI YERLER

NISSAN PRIMERA

TAM FREZE



Form Metal Kod No : 53630

Bosch Kod No:1006 209 618

**Bosch Küçük Tip
Marş Dişlisi**

ÖZELLİKLERİ	
A Pinyon Diş Adedi	9
B Pinyon Çapı (mm)	25.5
C Boy (mm)	49
D Helisin Kanal Sayısı	10
E Burç Delik Çapı	12.1
F Kafa Çapı (mm)	48

KULLANILDIĞI YERLER

MB C 180 - 200 - 220 - 230 - (96 -)

E 200 (93 - 95) SLK 200 - 230 (170) (- 96) 190E (88 - 93)

VW LT 28 35 46 (96 -) - PASSAT (97 -)

AUDI A4 (94 -) A6 (97 -)

FIAT BRAVA-BRAVO-PALIO D-PUNTO 1.7D/TD-SIENA D

TAM FREZE



Form Metal Kod No : 53631

Bosch Kod No:1006 209 642

**Bosch Küçük Tip
Marş Dişlisi**

ÖZELLİKLERİ	
A Pinyon Diş Adedi	10
B Pinyon Çapı (mm)	27.8
C Boy (mm)	49
D Helisin Kanal Sayısı	10
E Burç Delik Çapı	12.1
F Kafa Çapı (mm)	54

KULLANILDIĞI YERLER

MB C 200 D (202) (95 -)

E 220 D (210) (95 - 99)

SPRINTER 312 D - 412 D (95 -)

FREZE İÇTE



Form Metal Kod No : 53632

Bosch Kod No:1006 209 671

**Bosch Küçük Tip
Marş Dişlisi**

ÖZELLİKLERİ		KULLANILDIĞI YERLER
A Pinyon Diş Adedi	11	RENAULT KANGO 1.9 D (97 -)
B Pinyon Çapı (mm)	29.5	CLIO 1.0 8 V - 1.6 i
C Boy (mm)	49	MEGANE 1.9 D
D Helisin Kanal Sayısı	10	R19 1.9 D
E Burç Delik Çapı	12.1	TRAFIC 1.9 D
F Kafa Çapı (mm)	50	TAM FREZE



Form Metal Kod No : 53633

Bosch Kod No:1006 209 584

**Bosch Küçük Tip
Marş Dişlisi**

ÖZELLİKLERİ		KULLANILDIĞI YERLER
A Pinyon Diş Adedi	9	ALFA ROMEO 33 1.7-145 1.6 1.7 16V-146 1.6
B Pinyon Çapı (mm)	25.5	AUDI 80 2.0 16V FIAT DUCATO 10-14-18-20
C Boy (mm)	53.5	CITROEN EVASION 2.0,JUMPER 2.0 VW VENTO 1.6
D Helisin Kanal Sayısı	10	OPEL CALIBRA 2.0 - FRONTERA 2.0i , 2.2 16V
E Burç Delik Çapı	12.1	PEUGEOT 205 1.6,1.9 -306 1.8,2.0 -406 1.6 - 605 2.0 -
F Kafa Çapı (mm)	48	806 1.8-2.0 - BOXER 2.0 TAM FREZE



Form Metal Kod No : 53634

Bosch Kod No:1006 209 678

**Bosch Küçük Tip
Marş Dişlisi**

ÖZELLİKLERİ		KULLANILDIĞI YERLER
A Pinyon Diş Adedi	10	CITROEN BERLINGO 2.0 HDi (12.99 -)
B Pinyon Çapı (mm)	27.8	PARTNER
C Boy (mm)	49	MERCEDES BENZ
D Helisin Kanal Sayısı	10	
E Burç Delik Çapı	12.10	TAM FREZE
F Kafa Çapı (mm)	50	



Form Metal Kod No : 53635

Bosch Kod No:1006 209 607

Bosch Küçük Tip
Marş Dişlisi

ÖZELLİKLERİ		KULLANILDIĞI YERLER	
A	Pinyon Diş Adedi	9	FIAT BRAVO 1.8,2.0 - MAREA 1.8,2.0
B	Pinyon Çapı (mm)	29.5	PUNTO II 1.8 - COUPE 1.8
C	Boy (mm)	47	LANCIA LYBRA 1.6,1.8,2.0
D	Helisin Kanal Sayısı	10	TOYOTA CARINA E 1.6,1.8 16V - CELICA 1.8 16V
E	Burç Delik Çapı	12.1	TAM FREZE
F	Kafa Çapı (mm)	48	



Form Metal Kod No : 53636

Bosch Kod No:1006 209 645

Bosch Küçük Tip
Marş Dişlisi

ÖZELLİKLERİ		KULLANILDIĞI YERLER	
A	Pinyon Diş Adedi	9	ALFA ROMEO 156 1.9 JTD
B	Pinyon Çapı (mm)	29.50	BMW 324 TD-325 TDS- 525 TD- 525 TDS- 725 TDS
C	Boy (mm)	49	FIAT BRAVA/O 1.9 TD/JTD-MAREA 1.9 TD/JTD-MULTIPLA 1.9 JTD
D	Helisin Kanal Sayısı	10	OPEL OMEGA 2.5 TD-OMEGA 2.5 XTD-FRONTERRA 2.5 TD
E	Burç Delik Çapı	12.1	TAM FREZE
F	Kafa Çapı (mm)	54	



Form Metal Kod No : 53637

Bosch Kod No:1006 209 634

Bosch Küçük Tip
Marş Dişlisi

ÖZELLİKLERİ		KULLANILDIĞI YERLER	
A	Pinyon Diş Adedi	9	ALFA ROMEO 156 JTD
B	Pinyon Çapı (mm)	29.50	BMW 316 - 318 - 325(E36) - 5 SERİSİ (E34-E36) - 728 (E38)
C	Boy (mm)	49	FIAT BRAVA 1.9 TD - MAREA 1.9 TD
D	Helisin Kanal Sayısı	10	FORD GRANADA - SCORPIO 1.8,2.0 - TRANSIT 1.6,2.0
E	Burç Delik Çapı	12.1	OPEL FRONTERRA 2.5 TD
F	Kafa Çapı (mm)	48	TAM FREZE



Form Metal Kod No : 53642

Bosch Kod No :6004 AH5 018

**Bosch Küçük Tip
Marş Dişlisi**

ÖZELLİKLERİ		KULLANILDIĞI YERLER
A	Pinyon Diş Adedi	NISSAN ALMERA TAM FREZE
B	Pinyon Çapı (mm)	
C	Boy (mm)	
D	Helisin Kanal Sayısı	
E	Burç Delik Çapı (mm)	
F	Kafa Çapı (mm)	



Form Metal Kod No : 53649

Bosch Kod No:1006 209 473

**Bosch Küçük Tip
Marş Dişlisi**

ÖZELLİKLERİ		KULLANILDIĞI YERLER
A	Pinyon Diş Adedi	MERCEDES 190 E -200-230-250-280-300 E-G 230-O 309 PEUGEOT 305 D VOLKSWAGEN LT 28-31-35-40-45-50 FIAT RITMO D (1.7) - REGATA D(1.7) TALBOT TAM FREZE
B	Pinyon Çapı (mm)	
C	Boy (mm)	
D	Helisin Kanal Sayısı	
E	Burç Delik Çapı (mm)	
F	Kafa Çapı (mm)	



Form Metal Kod No : 53650

Bosch Kod No:1006 209 506

**Bosch Küçük Tip
Marş Dişlisi**

ÖZELLİKLERİ		KULLANILDIĞI YERLER
A	Pinyon Diş Adedi	MB 200 E - 230 E (84 - 92) - MB 190 E (83 - 93) AUDI 80 (81 - 84) - AUDI 100 (83 - 90) VOLVO 740 - BMW - CITROEN - ALFA ROMEO - JEEP - OPEL SAAB - SEAT - RENAULT - TALBOT - LANCIA - FORD FIAT MAREA - PALIO - SIENA - PANDA - STILO - UNO TAM FREZE
B	Pinyon Çapı (mm)	
C	Boy (mm)	
D	Helisin Kanal Sayısı	
E	Burç Delik Çapı	
F	Kafa Çapı (mm)	



Form Metal Kod No : 53651

Bosch Kod No:1006 209 905

**Bosch Küçük Tip
Marş Dişlisi**

ÖZELLİKLERİ		KULLANILDIĞI YERLER	
A	Pinyon Diş Adedi	10	FORD SIEERA - SCORPIO - MONDEO (85 - 92)
B	Pinyon Çapı (mm)	26.8	FORD FIESTA 1.3İ (94 - 96) - CAPRI 1.6 - 2.0
C	Boy (mm)	58.5	FORD ESCORT 1.1 - 1.3 - 1.4 - 1.6
D	Helisin Kanal Sayısı	10	FORD GRANADA 2.0 - ORION 1.6
E	Burç Delik Çapı	12.1	TAM FREZE
F	Kafa Çapı (mm)	48	



Form Metal Kod No : 53652

Bosch Kod No:1006 209 541

**Bosch Küçük Tip
Marş Dişlisi**

ÖZELLİKLERİ		KULLANILDIĞI YERLER	
A	Pinyon Diş Adedi	11	CITROEN JUMPER 1.9 D (94 -) - VISA 17 D - BX 17 D
B	Pinyon Çapı (mm)	29.5	PEUGEOT 205 D - 305 D - 309 D - 405 D
C	Boy (mm)	58.5	TALBOT
D	Helisin Kanal Sayısı	10	
E	Burç Delik Çapı	12.1	TAM FREZE
F	Kafa Çapı (mm)	54.5	



Form Metal Kod No : 53653

Bosch Kod No:1006 209 554

**Bosch Küçük Tip
Marş Dişlisi**

ÖZELLİKLERİ		KULLANILDIĞI YERLER	
A	Pinyon Diş Adedi	9	BMW 316 - 318 - 518 - 520 - 525 - M3
B	Pinyon Çapı (mm)	29.5	FORD TRANSIT 1.6,2.0
C	Boy (mm)	58.5	JAGUAR DAIMLER - SOVEREIGN 3.6
D	Helisin Kanal Sayısı	10	LAND ROVER DEFENDER 2.5
E	Burç Delik Çapı	12.1	LAMBORGHINI 9LD 625
F	Kafa Çapı (mm)	48	MAZDA 323 1.3,1.5 - 626/EGI TAM FREZE



Form Metal Kod No : 53654

Bosch Kod No:1006 209 538-39

**Bosch Küçük Tip
Marş Dişlisi**

ÖZELLİKLERİ		KULLANILDIĞI YERLER	
A	Pinyon Diş Adedi	10	FIAT DUNA 1.7D - TIPO 1.7D - UNO D/TD - SELECTA
B	Pinyon Çapı (mm)	27.8	MERCEDES BENZ 190 E - 260 E - 300
C	Boy (mm)	58.5	PEUGEOT 106 D
D	Helisin Kanal Sayısı	10	RENAULT R 11 D - R 5 D - R 9 D
E	Burç Delik Çapı	12.1	
F	Kafa Çapı (mm)	48	TAM FREZE



Form Metal Kod No : 53655

Bosch Kod No:1006 209 523

**Bosch Küçük Tip
Marş Dişlisi**

ÖZELLİKLERİ		KULLANILDIĞI YERLER	
A	Pinyon Diş Adedi	10	MERCEDES BENZ
B	Pinyon Çapı (mm)	27.8	190 D - 200 D - TD
C	Boy (mm)	65	250 D TD
D	Helisin Kanal Sayısı	10	208 D - 209 D
E	Burç Delik Çapı	12.1	308 D - 408 D
F	Kafa Çapı (mm)	54	TAM FREZE



Form Metal Kod No : 53657

Bosch Kod No:1006 209 646

**Bosch Küçük Tip
Marş Dişlisi**

ÖZELLİKLERİ		KULLANILDIĞI YERLER	
A	Pinyon Diş Adedi	11	PEUGEOT PARTNER
B	Pinyon Çapı (mm)	29.5	RENAULT KANGO
C	Boy (mm)	49	CITROEN XM 2.1 D
D	Helisin Kanal Sayısı	10	XM 2.1 D TURBO
E	Burç Delik Çapı	12.1	
F	Kafa Çapı (mm)	54	TAM FREZE



Form Metal Kod No : 53659

Bosch Kod No:6033 ADO 270

Bosch Küçük Tip
Marş Dişlisi

ÖZELLİKLERİ		KULLANILDIĞI YERLER	
A	Pinyon Diş Adedi	9	PEUGEOT PARTNER - CITROEN BERLİNGO
B	Pinyon Çapı (mm)	36	2003-2006 ARASI CITROEN 2.8 TD
C	Boy (mm)	57.5	2003-2006 ARASI BOXER 2.8 TD
D	Helisin Kanal Sayısı	16	2003-2006 ARASI DUCATO 2.8 TD
E	Burç Delik Çapı (mm)	12.1	SIK KANAL
F	Kafa Çapı (mm)	54.5	TAM FREZE



Form Metal Kod No : 53660

Bosch Kod No:----

Bosch Küçük Tip
Marş Dişlisi

ÖZELLİKLERİ		KULLANILDIĞI YERLER	
A	Pinyon Diş Adedi	9	PEUGEOT
B	Pinyon Çapı (mm)	29.5	CITROEN
C	Boy (mm)	57.5	
D	Helisin Kanal Sayısı	16	
E	Burç Delik Çapı (mm)	12.1	TAM FREZE
F	Kafa Çapı (mm)	54.5	



Form Metal Kod No : 53661

Bosch Kod No:1006 209 633

Bosch Küçük Tip
Marş Dişlisi

ÖZELLİKLERİ		KULLANILDIĞI YERLER	
A	Pinyon Diş Adedi	9	PEUGEOT PARTNER - 106 - 205 - 206 1.1 / 1.4 / 1.6
B	Pinyon Çapı (mm)	25.6	306 1.1 / 1.4 / 1.6 - 307 - 309 - BOXER
C	Boy (mm)	47	CITROEN AX-BERLİNGO-C15-SAXO-XSARA-XANTIA-C3-ZX
D	Helisin Kanal Sayısı	10	FIAT BRAVA-DOBLO-DUCATO-SIENA-STILO-MULTIPLA
E	Burç Delik Çapı (mm)	12.1	OPEL ASTRA-CORSA-VECTRA - MERCEDES BENZ
F	Kafa Çapı (mm)	48	RENAULT MEGANE - LANCIA TAM FREZE



Form Metal Kod No : 53662

Bosch Kod No:1006 209 704

**Bosch Küçük Tip
Marş Dişlisi**

ÖZELLİKLERİ		KULLANILDIĞI YERLER
A Pinyon Diş Adedi	9	CLIO I,II KANGOO TWINGO 1.2 L TAM FREZE
B Pinyon Çapı (mm)	25.5	
C Boy (mm)	46	
D Helisin Kanal Sayısı	10	
E Burç Delik Çapı (mm)	12.1	
F Kafa Çapı (mm)	48	



Form Metal Kod No : 53663

Bosch Kod No:1006 209 695

**Bosch Küçük Tip
Marş Dişlisi**

ÖZELLİKLERİ		KULLANILDIĞI YERLER
A Pinyon Diş Adedi	11	TOYOTA AVENSİS 1.6-1.8 V V T-I TOYOTA COROLLA 1.4-1.6 V V T-I TAM FREZE
B Pinyon Çapı (mm)	35,4	
C Boy (mm)	47	
D Helisin Kanal Sayısı	10	
E Burç Delik Çapı (mm)	12.1	
F Kafa Çapı (mm)	48	



Form Metal Kod No : 53665

Bosch Kod No:1006 209 760

**Bosch Küçük Tip
Marş Dişlisi**

ÖZELLİKLERİ		KULLANILDIĞI YERLER
A Pinyon Diş Adedi	9	V W VOLT H 35 TAM FREZE
B Pinyon Çapı (mm)	25.5	
C Boy (mm)	80.5	
D Helisin Kanal Sayısı	16	
E Burç Delik Çapı (mm)	11	
F Kafa Çapı (mm)	54	



Form Metal Kod No : 53666

Bosch Kod No:6033 ADO 004

**Bosch Küçük Tip
Marş Dişlisi**

ÖZELLİKLERİ		KULLANILDIĞI YERLER
A Pinyon Diş Adedi	9	CITROEN
B Pinyon Çapı (mm)	29.5	PEUGEOT
C Boy (mm)	58.5	
D Helisin Kanal Sayısı	16	
E Burç Delik Çapı (mm)	12.1	TAM FREZE
F Kafa Çapı (mm)	54.5	



Form Metal Kod No : 53667

Bosch Kod No: 1006 209 824

**Bosch Küçük Tip
Marş Dişlisi**

ÖZELLİKLERİ		KULLANILDIĞI YERLER
A Pinyon Diş Adedi	12	
B Pinyon Çapı (mm)	38.8	
C Boy (mm)	56	FORD TRANSİT 2.4 TDCI
D Helisin Kanal Sayısı	10	PEUGEOT BOXER 2.2 HDI
E Burç Delik Çapı (mm)	12.1	
F Kafa Çapı (mm)	54	TAM FREZE



Form Metal Kod No : 53668

Bosch Kod No: 1006 209 818

**Bosch Küçük Tip
Marş Dişlisi**

ÖZELLİKLERİ		KULLANILDIĞI YERLER
A Pinyon Diş Adedi	9	
B Pinyon Çapı (mm)	36	
C Boy (mm)	54	DUCADO 2.8 D (2002/2005)
D Helisin Kanal Sayısı	10	
E Burç Delik Çapı (mm)	12.1	
F Kafa Çapı (mm)	54	TAM FREZE



Form Metal Kod No : 53671

Bosch Kod No:2006 209 331

Bosch Küçük Tip
Marş Dişlisi

ÖZELLİKLERİ		KULLANILDIĞI YERLER
A Pinyon Diş Adedi	9	MB 200 D MB 220 D MB 240 D FREZE İÇTE
B Pinyon Çapı (mm)	25.5	
C Boy (mm)	73	
D Helisin Kanal Sayısı	10	
E Burç Delik Çapı	12.1	
F Kafa Çapı (mm)	54.5	



Form Metal Kod No : 53672

Bosch Kod No:2006 209 471

Bosch Küçük Tip
Marş Dişlisi

ÖZELLİKLERİ		KULLANILDIĞI YERLER
A Pinyon Diş Adedi	9	MB 200 D - 220 D - 240 D - 300 D - 307 D - 309 D - 407 D AUDI 100 5 D - TD VOLKSWAGEN LT D VOLVO 240 D 5 - D 6 - 760 TD TAM FREZE
B Pinyon Çapı (mm)	25.5	
C Boy (mm)	71	
D Helisin Kanal Sayısı	10	
E Burç Delik Çapı	12.1	
F Kafa Çapı (mm)	54.5	



Form Metal Kod No : 53674

Bosch Kod No:2006 209 431

Bosch Küçük Tip
Marş Dişlisi

ÖZELLİKLERİ		KULLANILDIĞI YERLER
A Pinyon Diş Adedi	10	PEUGEOT 404 D - 504 D - 505 D - 604 TD CITROEN FORD GRANADA 2.5 D - SIERRA 2.3 D TALBOT TAGORA TD TAM FREZE
B Pinyon Çapı (mm)	27.2	
C Boy (mm)	74	
D Helisin Kanal Sayısı	10	
E Burç Delik Çapı	14.3	
F Kafa Çapı (mm)	54.5	



Form Metal Kod No : 53682

Bosch Kod No:9002 336 226

**Bosch Küçük Tip
Marş Dişlisi**

ÖZELLİKLERİ		KULLANILDIĞI YERLER
A Pinyon Diş Adedi	9	LAND ROVER
B Pinyon Çapı (mm)	37	DEFENDER 2.5 D TURBO
C Boy (mm)	62	FORD
D Helisin Kanal Sayısı	10	GENERAL MOTORS
E Burç Delik Çapı	12.1	TAM FREZE
F Kafa Çapı (mm)	54.5	



Form Metal Kod No : 61050

MIT Kod No: 731 71

**Japon Grubu
Marş Dişlisi**

ÖZELLİKLERİ		KULLANILDIĞI YERLER
C Boy (mm)	117	mitsubishi canter kamyon
D Helisin Kanal Sayısı	10	TEK TEKER
F Kafa Çapı (mm)	66	MITSUBISHI L200 - L300
G Dişli İçi Freze Sayısı	20	MİNİBÜS - KAMYONET
		KAVRAMA



Form Metal Kod No : 61051

MIT Kod No: 731 71

**Japon Grubu
Marş Dişlisi**

ÖZELLİKLERİ		KULLANILDIĞI YERLER
A Pinyon Diş Adedi	9	MITSUBISHI CANTER KAMYON
B Pinyon Çapı (mm)	35	TEK TEKER
C Boy (mm)	117	
D Helisin Kanal Sayısı	10	
F Kafa Çapı (mm)	66	KOMPLE
G Dişli İçi Freze Sayısı	20	




Form Metal Kod No : 61054		MIT Kod No: 36139-4200
		Japon Grubu Marş Dişlisi
ÖZELLİKLERİ		KULLANILDIĞI YERLER
A Pinyon Diş Adedi	10	HYUNDAI H 100 MİNİBÜS - KAMYONET KOMPLE
B Pinyon Çapı (mm)	32.5	
C Boy (mm)	117.5	
D Helisin Kanal Sayısı	10	
F Kafa Çapı (mm)	66	
G Dişli İçi Freze Sayısı	19	




Form Metal Kod No : 61060		MIT Kod No: 731 71
		Japon Grubu Marş Dişlisi
ÖZELLİKLERİ		KULLANILDIĞI YERLER
A Pinyon Diş Adedi	13	MITSUBISHI L 200 - L 300 MİNİBÜS - KAMYONET KOMPLE
B Pinyon Çapı (mm)	39.5	
C Boy (mm)	117	
D Helisin Kanal Sayısı	10	
F Kafa Çapı (mm)	66	
G Dişli İçi Freze Sayısı	20	





Form Metal Kod No : 61150		MIT Kod No: 726 72
		Japon Grubu Marş Dişlisi
ÖZELLİKLERİ		KULLANILDIĞI YERLER
C Boy (mm)	126.5	MITSUBISHI CANTER TEK TEKER, ÇİFT TEKER KAMYON NISSAN FORKLİFT KAVRAMA
D Helisin Kanal Sayısı	10	
F Kafa Çapı (mm)	66	
G Dişli İçi Freze Sayısı	20	


	Form Metal Kod No : 61151		MIT Kod No: 726 72
	Japon Grubu Marş Dişlisi		
	ÖZELLİKLERİ		KULLANILDIĞI YERLER
A	Pinyon Diş Adedi	9	MITSUBISHI CANTER
B	Pinyon Çapı (mm)	35	TEK TEKER, ÇİFT TEKER
C	Boy (mm)	126.5	NISSAN FORKLİFT
D	Helisin Kanal Sayısı	10	
F	Kafa Çapı (mm)	66	
G	Dişli İçi Freze Sayısı	20	KOMPLE

	Form Metal Kod No : 61155		MIT Kod No: M8T 50071-50171
	Japon Grubu Marş Dişlisi		
	ÖZELLİKLERİ		KULLANILDIĞI YERLER
A	Pinyon Diş Adedi	9	MITSUBISHI CANTER Y.M.
B	Pinyon Çapı (mm)	35	FORD 7.3 D
C	Boy (mm)	110	
D	Helisin Kanal Sayısı	5	
F	Kafa Çapı (mm)	60	
G	Dişli İçi Freze Sayısı	20	TAM FREZE

	Form Metal Kod No : 61157		MIT Kod No: 94271
	Japon Grubu Marş Dişlisi		
	ÖZELLİKLERİ		KULLANILDIĞI YERLER
A	Pinyon Diş Adedi	10	
B	Pinyon Çapı (mm)	32.6	
C	Boy (mm)	91	MITSUBISHI FUSO CANTER
D	Helisin Kanal Sayısı	5	
E	Kafa Çapı (mm)	60	
F	Dişli İçi Freze Sayısı	20	KOMPLE

	Form Metal Kod No : 61158		MIT Kod No:
			Japon Grubu Marş Dişlisi
	ÖZELLİKLERİ		KULLANILDIĞI YERLER
	A Pinyon Diş Adedi	11	HYUNDAI YENİ MODEL KAMYON
	B Pinyon Çapı (mm)	42	
	C Boy (mm)	110	2009-2010-2011
	D Helisin Kanal Sayısı	5	TAM FREZE
F Kafa Çapı (mm)	60		
G Dişli İçi Freze Sayısı	19		

	Form Metal Kod No : 61171		MIT Kod No: 6107 68071
			Japon Grubu Marş Dişlisi
	ÖZELLİKLERİ		KULLANILDIĞI YERLER
	A Pinyon Diş Adedi	10	L 200 - L 300
	B Pinyon Çapı (mm)	32.5	NOT: 2012 yılına kadar üretilen ürünlerin Kafa Çapı 50 mm dir. 2012 yılından sonra üretilenler 48 mm olacaktır.
	C Boy (mm)	45	
	D Helisin Kanal Sayısı	8	TAM FREZE
F Kafa Çapı (mm)	48		

	Form Metal Kod No : 61172		MIT Kod No:M191X68471
			Japon Grubu Marş Dişlisi
	ÖZELLİKLERİ		KULLANILDIĞI YERLER
	A Pinyon Diş Adedi	12	L 200 - L 300
	B Pinyon Çapı (mm)	37.5	NOT: 2012 yılına kadar üretilen ürünlerin Kafa Çapı 50 mm dir. 2012 yılından sonra üretilenler 48 mm olacaktır.
	C Boy (mm)	45	
	D Helisin Kanal Sayısı	8	TAM FREZE
F Kafa Çapı (mm)	48		



Form Metal Kod No : 61173

MIT Kod No: M191T12171

Japon Grubu
Marş Dişlisi

ÖZELLİKLERİ		KULLANILDIĞI YERLER	
A	Pinyon Diş Adedi	10	MAZDA 626 2.0,2.2/TURBO - B 2200 PICK UP
B	Pinyon Çapı (mm)	32	MX 6 2.0 - 2.2/TURBO
C	Boy (mm)	45	NISSAN - DATSUN
D	Helisin Kanal Sayısı	8	STANZA 2.0 4WD
E	Burç Delik Çapı	12.1	TAM FREZE
F	Kafa Çapı (mm)	48	



Form Metal Kod No : 61174

MIT Kod No: M191T12070

Japon Grubu
Marş Dişlisi

ÖZELLİKLERİ		KULLANILDIĞI YERLER	
A	Pinyon Diş Adedi	8	HYUNDAI PONY - STELLAR - SONATA 2.4,3.0
B	Pinyon Çapı (mm)	28	JEEP EAGLE 1.6,1.8,2.0 T
C	Boy (mm)	45	MITSUBISHI ECLIPSE 2.0 T - GALANT 2.0,2.4,3.0 - SIGMA
D	Helisin Kanal Sayısı	8	TREDIA 2.0
E	Burç Delik Çapı	12.1	SUZUKI VİTARA - NISSAN DATSUN
F	Kafa Çapı (mm)	48	TAM FREZE



Form Metal Kod No : 61175

MIT Kod No: 689 71

Japon Grubu
Marş Dişlisi

ÖZELLİKLERİ		KULLANILDIĞI YERLER	
A	Pinyon Diş Adedi	9	RENAULT MASTER
B	Pinyon Çapı (mm)	35.5	
C	Boy (mm)	45	
D	Helisin Kanal Sayısı	8	
E	Burç Delik Çapı	13.1	TAM FREZE
F	Kafa Çapı (mm)	48	



Form Metal Kod No : 61176

MIT Kod No: M191T13671

Japon Grubu
Marş Dişlisi

ÖZELLİKLERİ	
A Pinyon Diş Adedi	12
B Pinyon Çapı (mm)	32
C Boy (mm)	45
D Helisin Kanal Sayısı	8
E Burç Delik Çapı	12.1
F Kafa Çapı (mm)	48

KULLANILDIĞI YERLER	
CITROEN JUMPER - JUMPY - XANTIA TD - ZX TD - EVASION TD	
PEUGEOT 306 - 406 - 806 - BOXER - EXPERT	
MITSUBISHI	
TAM FREZE	



Form Metal Kod No : 61177

Orj. Kod No :

Japon Grubu
Marş Dişlisi

ÖZELLİKLERİ	
A Pinyon Diş Adedi	9
B Pinyon Çapı (mm)	29.5
C Boy (mm)	45
D Helisin Kanal Sayısı	8
E Kafa Çapı (mm)	12.1
F Kafa Diş Sayısı	48

KULLANILDIĞI YERLER	
HYUNDAI ACCENT DİZEL	
TAM FREZE	



Form Metal Kod No : 61179

MIT Kod No: M191T26771

Japon Grubu
Marş Dişlisi

ÖZELLİKLERİ	
A Pinyon Diş Adedi	8
B Pinyon Çapı (mm)	28
C Boy (mm)	56.5
D Helisin Kanal Sayısı	8
E Burç Delik Çapı	12.1
F Kafa Çapı (mm)	44.5

KULLANILDIĞI YERLER	
FORD	
KIA	
TAM FREZE (TERS DÖNÜŞ)	



Form Metal Kod No : 61180

MIT Kod No: M191T22071

Japon Grubu
Marş Dişlisi

ÖZELLİKLERİ		KULLANILDIĞI YERLER	
A	Pinyon Diş Adedi	8	HYUNDAI ACCENT - EXCEL - PONY - SONATA - STELLAR
B	Pinyon Çapı (mm)	28	NISSAN - FORD - SUZUKI VITARA / SAMURAI
C	Boy (mm)	55.5	MITSUBISHI CARIZMA - CELESTE - COLT - GALANT - L300
D	Helisin Kanal Sayısı	8	SPACE WAGON - STARION - TREDIA
E	Burç Delik Çapı	12.1	MAZDA - KIA SEPHIA
F	Kafa Çapı (mm)	44.5	TAM FREZE



Form Metal Kod No : 61181

MIT Kod No: 233 54 D 0210

Japon Grubu
Marş Dişlisi

ÖZELLİKLERİ		KULLANILDIĞI YERLER	
A	Pinyon Diş Adedi	10	NISSAN ALTIMA
B	Pinyon Çapı (mm)	32.5	1800 4WD
C	Boy (mm)	55.5	2000 4WD
D	Helisin Kanal Sayısı	8	
E	Burç Delik Çapı	12.1	TAM FREZE
F	Kafa Çapı (mm)	44.5	



Form Metal Kod No : 61182

MIT Kod No: M191T22471

Japon Grubu
Marş Dişlisi

ÖZELLİKLERİ		KULLANILDIĞI YERLER	
A	Pinyon Diş Adedi	9	
B	Pinyon Çapı (mm)	25.5	
C	Boy (mm)	55.5	
D	Helisin Kanal Sayısı	8	
E	Burç Delik Çapı	12.1	TAM FREZE
F	Kafa Çapı (mm)	44.5	



Form Metal Kod No : 61183

MIT Kod No: M191T22271

Japon Grubu
Marş Dişlisi

ÖZELLİKLERİ	
A Pinyon Diş Adedi	9
B Pinyon Çapı (mm)	29.5
C Boy (mm)	55.5
D Helisin Kanal Sayısı	8
E Burç Delik Çapı	12.1
F Kafa Çapı (mm)	44.5

KULLANILDIĞI YERLER	
KUBOTA TRACTORS	
TAM FREZE	



Form Metal Kod No : 61184

Orj. Kod No: ----

Japon Grubu
Marş Dişlisi

ÖZELLİKLERİ	
A Pinyon Diş Adedi	9
B Pinyon Çapı (mm)	25.6
C Boy (mm)	52.5
D Helisin Kanal Sayısı	8
E Burç Delik Çapı (mm)	12.1
F Kafa Çapı (mm)	44.5

KULLANILDIĞI YERLER	
TAM FREZE	



61191

Form Metal Kod No :

MIT Kod No: M191T31871

Japon Grubu
Marş Dişlisi

ÖZELLİKLERİ	
A Pinyon Diş Adedi	9
B Pinyon Çapı (mm)	29.5
C Boy (mm)	74
D Helisin Kanal Sayısı	8
E Burç Delik Çapı (mm)	12.8
F Kafa Çapı (mm)	44.5

KULLANILDIĞI YERLER	
CHRYSLER	
I.H.C.	
MITSUBISHI	
NISSAN-DATSUN	
TAM FREZE	

**61193****MIT Kod No: M191T30171****Form Metal Kod No :****Japon Grubu
Marş Dişlisi****ÖZELLİKLERİ****KULLANILDIĞI YERLER**

A	Pinyon Diş Adedi	9	MAZDA 323 1.0,1.3 - 616 - 618 - 929 1.8
B	Pinyon Çapı (mm)	29.5	MITSUBISHI CELESTE - COLT - GALAT
C	Boy (mm)	61	LANCER - SAPPARO - SIGMA L 200 1.6 - L 300 2.0
D	Helisin Kanal Sayısı	8	4 WD PAJERO
E	Burç Delik Çapı (mm)	12.8	SPACE WAGON 1.8D - STARION - TREDIA 2.0
F	Kafa Çapı (mm)	44.5	TAM FREZE

**Form Metal Kod No : 61194****MIT Kod No: M191T30974****Japon Grubu
Marş Dişlisi****ÖZELLİKLERİ****KULLANILDIĞI YERLER**

A	Pinyon Diş Adedi	8	KIA SPORTAGE 2.0 i
B	Pinyon Çapı (mm)	28	MAZDA 323 1.3,1.5 - 326 1.6,2.0 - B 1600,2000
C	Boy (mm)	60.5	MITSUBISHI CANTER L300 - CELESTE
D	Helisin Kanal Sayısı	8	GALANT - SAPPARO - TREDIA
E	Burç Delik Çapı	12.8	HYUNDAI PONY - NISSAN-DATSUN
F	Kafa Çapı (mm)	44.5	TAM FREZE

**Form Metal Kod No : 61211****Isuzu Kod No:581124003151****Japon Grubu
Marş Dişlisi****ÖZELLİKLERİ****KULLANILDIĞI YERLER**

A	Pinyon Diş Adedi	9	ISUZU NKR
B	Pinyon Çapı (mm)	32	JEEP RENEGADE
C	Boy (mm)	102	
D	Helisin Kanal Sayısı	10	
F	Kafa Çapı (mm)	54	
H	Kafa Diş Sayısı	40	KOMPLE



Form Metal Kod No : 61212

Japon Grubu
Marş Dişlisi

Nippon Denso Kod No:0283007170

ÖZELLİKLERİ		KULLANILDIĞI YERLER		
A	Pinyon Diş Adedi	9	GENERAL MOTORS	
B	Pinyon Çapı (mm)	29	ISUZU	
C	Boy (mm)	83	YENİ MODEL NKR	
D	Helisin Kanal Sayısı	10	MAZDA	
F	Kafa Çapı (mm)	53	KIA Besta	KOMPLE
H	Kafa Diş Sayısı	40		



Form Metal Kod No : 61213

Japon Grubu
Marş Dişlisi

Nippon Denso Kod No:283007270

ÖZELLİKLERİ		KULLANILDIĞI YERLER	
A	Pinyon Diş Adedi	10	TOYOTA
B	Pinyon Çapı (mm)	33	CHRYSLER
C	Boy (mm)	83	
D	Helisin Kanal Sayısı	10	
F	Kafa Çapı (mm)	53	KOMPLE
H	Kafa Diş Sayısı	40	



Form Metal Kod No : 61214

Japon Grubu
Marş Dişlisi

Toyota Kod No: 2801154380

ÖZELLİKLERİ		KULLANILDIĞI YERLER	
A	Pinyon Diş Adedi	10	TOYOTA HI LUX 2.8
B	Pinyon Çapı (mm)	37.5	
C	Boy (mm)	83	
D	Helisin Kanal Sayısı	10	
F	Kafa Çapı (mm)	53	KOMPLE
H	Kafa Diş Sayısı	40	



Form Metal Kod No : 61215

Japon Grubu
Marş Dişlisi

Nippon Denso Kod No:283007720

ÖZELLİKLERİ		KULLANILDIĞI YERLER
A	Pinyon Diş Adedi	KOMPLE
B	Pinyon Çapı (mm)	
C	Boy (mm)	
D	Helisin Kanal Sayısı	
F	Kafa Çapı (mm)	
H	Kafa Diş Sayısı	



Form Metal Kod No : 61216

Japon Grubu
Marş Dişlisi

Nippon Denso Kod No:283006860

ÖZELLİKLERİ		KULLANILDIĞI YERLER
A	Pinyon Diş Adedi	CHYRSLER KOMPLE
B	Pinyon Çapı (mm)	
C	Boy (mm)	
D	Helisin Kanal Sayısı	
F	Kafa Çapı (mm)	
H	Kafa Diş Sayısı	



Form Metal Kod No : 61217

Japon Grubu
Marş Dişlisi

Orj. Kod No : ----

ÖZELLİKLERİ		KULLANILDIĞI YERLER
A	Pinyon Diş Adedi	TOYOTA LAND CRUZER JEEP KOMPLE
B	Pinyon Çapı (mm)	
C	Boy (mm)	
D	Helisin Kanal Sayısı	
F	Kafa Çapı (mm)	
H	Kafa Diş Sayısı	



Form Metal Kod No : 61219

Orj. Kod No :

Japon Grubu
Marş Dişlisi

ÖZELLİKLERİ	
A Pinyon Diş Adedi	9
B Pinyon Çapı (mm)	32
C Boy (mm)	83
D Helisin Kanal Sayısı	10
F Kafa Çapı (mm)	53
H Kafa Diş Sayısı	40

KULLANILDIĞI YERLER

ISUZU NKR YENİ MODEL (> 98)

KOMPLE



Form Metal Kod No : 61221

Nissan Kod No:23312 43 G 00

Japon Grubu
Marş Dişlisi

ÖZELLİKLERİ	
A Pinyon Diş Adedi	9
B Pinyon Çapı (mm)	35.5
C Boy (mm)	93.5
D Helisin Kanal Sayısı	10
F Kafa Çapı (mm)	53
H Kafa Diş Sayısı	41

KULLANILDIĞI YERLER

NISSAN MOTORLU LEVEND

2500 cc.

3000 cc.

ISUZU

KOMPLE



Form Metal Kod No : 61225

Nissan Kod No:23354 43 G 00

Japon Grubu
Marş Dişlisi

ÖZELLİKLERİ	
A Pinyon Diş Adedi	9
B Pinyon Çapı (mm)	35
C Boy (mm)	87
D Helisin Kanal Sayısı	10
F Kafa Çapı (mm)	53
H Kafa Diş Sayısı	41

KULLANILDIĞI YERLER

NISSAN MOTORLU LEVEND

3000 cc.

KOMPLE



Form Metal Kod No : 61226

Isuzu Kod No:894 450 376 051

Japon Grubu
Marş Dişlisi

ÖZELLİKLERİ	
A Pinyon Diş Adedi	9
B Pinyon Çapı (mm)	32.25
C Boy (mm)	93.5
D Helisin Kanal Sayısı	10
F Kafa Çapı (mm)	53
H Kafa Diş Sayısı	41

KULLANILDIĞI YERLER	
ISUZU PİKAP TEK - ÇİFT KABİN	
KOMPLE	



Form Metal Kod No : 61227

Isuzu Kod No:894 149 2500

Japon Grubu
Marş Dişlisi

ÖZELLİKLERİ	
A Pinyon Diş Adedi	9
B Pinyon Çapı (mm)	32.25
C Boy (mm)	87.5
D Helisin Kanal Sayısı	10
F Kafa Çapı (mm)	53
H Kafa Diş Sayısı	41

KULLANILDIĞI YERLER	
DAWEOO FORKLİFT	
KOMATSU FD 25 - 30 FORKLİFT	
ISUZU PİKAP D-MAX	
KOMPLE	



Form Metal Kod No : 61228

Nippon Denso Kod
No:23312H9100

Japon Grubu
Marş Dişlisi

ÖZELLİKLERİ	
A Pinyon Diş Adedi	9
B Pinyon Çapı (mm)	29.5
C Boy (mm)	87
D Helisin Kanal Sayısı	10
F Kafa Çapı (mm)	53
H Kafa Diş Sayısı	41

KULLANILDIĞI YERLER	
NISSAN - DATSUN	
280 Z - 300 ZX/TURBO - 300 C - PATROL 2.8 - TERRANO	
VANETTE 2.4i - URVAN - CABSTAR 2.0	
OPEL - CHEVROLET	
ASTRA TD - CORSA "B" D/TD - KADETT "E" 1.5 -1.7TD	
KOMPLE	



Form Metal Kod No : 61229

Orj. Kod No :

Japon Grubu
Marş Dişlisi

ÖZELLİKLERİ	
A Pinyon Diş Adedi	9
B Pinyon Çapı (mm)	36
C Boy (mm)	97.5
D Helisin Kanal Sayısı	10
F Kafa Çapı (mm)	53
H Kafa Diş Sayısı	41

KULLANILDIĞI YERLER	
FORKLİFT	
KOMPLE	



Form Metal Kod No : 61230

Toyota Kod No: 2801134030

Japon Grubu
Marş Dişlisi

ÖZELLİKLERİ	
A Pinyon Diş Adedi	9
B Pinyon Çapı (mm)	29
C Boy (mm)	102
D Helisin Kanal Sayısı	10
F Kafa Çapı (mm)	54
H Kafa Diş Sayısı	40

KULLANILDIĞI YERLER	
MAZDA 2200	
KIA BESTA	
TOYOTA CARINA - COROLLA - HI LUX - FORKLİFT	
SUZUKI - HONDA - CHEVROLT	
DAIHATSU - KUBOTA	
KOMPLE	



Form Metal Kod No : 61240

Toyota Kod No: 2801154070

Japon Grubu
Marş Dişlisi

ÖZELLİKLERİ	
A Pinyon Diş Adedi	11
B Pinyon Çapı (mm)	40
C Boy (mm)	102
D Helisin Kanal Sayısı	10
F Kafa Çapı (mm)	54
H Kafa Diş Sayısı	40

KULLANILDIĞI YERLER	
TOYOTA HI LUX - LAND CRUISER	
KAMYONET	
MİNİBÜS	
VOLKSWAGEN TARO	
KOMPLE	



Form Metal Kod No : 61244

Orj. Kod No: K 620 24745

Japon Grubu
Marş Dişlisi

ÖZELLİKLERİ	
A Pinyon Diş Adedi	13
B Pinyon Çapı (mm)	40
C Boy (mm)	114.5
D Helisin Kanal Sayısı	10
F Kafa Çapı (mm)	54
H Kafa Diş Sayısı	40

KULLANILDIĞI YERLER	
KIA CERES 2.200	
KISA TIP (İKİ RULMAN ARASI)	
BONGO	
KOMPLE	



Form Metal Kod No : 61245

Orj. Kod No: K 65A 24745

Japon Grubu
Marş Dişlisi

ÖZELLİKLERİ	
A Pinyon Diş Adedi	13
B Pinyon Çapı (mm)	40
C Boy (mm)	114.5
D Helisin Kanal Sayısı	10
F Kafa Çapı (mm)	54
H Kafa Diş Sayısı	40

KULLANILDIĞI YERLER	
KIA CERES 2.400	
UZUN TIP (İKİ RULMAN ARASI)	
BONGO	
KOMPLE	



Form Metal Kod No : 61246

Orj. Kod No: ----

Japon Grubu
Marş Dişlisi

ÖZELLİKLERİ	
A Pinyon Diş Adedi	11
B Pinyon Çapı (mm)	34.5
C Boy (mm)	133.5
D Helisin Kanal Sayısı	10
F Kafa Çapı (mm)	54
H Kafa Diş Sayısı	40

KULLANILDIĞI YERLER	
KIA BONGO	
KOMPLE	

61247

Orj. Kod No: ----

Form Metal Kod No :

Japon Grubu
Marş Dişlisi

ÖZELLİKLERİ

KULLANILDIĞI YERLER

A	Pinyon Diş Adedi	9
B	Pinyon Çapı (mm)	29
C	Boy (mm)	104
D	Helisin Kanal Sayısı	10
F	Kafa Çapı (mm)	53
H	Kafa Diş Sayısı	40

KIA - S

KOMPLE

61248

Orj. Kod No: ----

Form Metal Kod No :

Japon Grubu
Marş Dişlisi

ÖZELLİKLERİ

KULLANILDIĞI YERLER

A	Pinyon Diş Adedi	11
B	Pinyon Çapı (mm)	34.5
C	Boy (mm)	104
D	Helisin Kanal Sayısı	10
F	Kafa Çapı (mm)	53
H	Kafa Diş Sayısı	40

HING KIA BESTA

KOMPLE

Form Metal Kod No : 61251

Isuzu Kod No:894 334 976 051

Japon Grubu
Marş Dişlisi

ÖZELLİKLERİ

KULLANILDIĞI YERLER

A	Pinyon Diş Adedi	9
B	Pinyon Çapı (mm)	35.7
C	Boy (mm)	100.5
D	Helisin Kanal Sayısı	11
F	Kafa Çapı (mm)	64.5
H	Kafa Diş Sayısı	41

ISUZU NPR (> 98)

KOMPLE



Form Metal Kod No : 61252

Isuzu Kod No:897 025 671 051

Japon Grubu
Marş Dişlisi

ÖZELLİKLERİ		KULLANILDIĞI YERLER
A Pinyon Diş Adedi	11	ŞAMPİYON ISUZU NPR KAMYON - MIDİBÜS UZUN TİP KOMPLE
B Pinyon Çapı (mm)	40.5	
C Boy (mm)	114	
D Helisin Kanal Sayısı	11	
F Kafa Çapı (mm)	64.5	
H Kafa Diş Sayısı	41	



Form Metal Kod No : 61255

Isuzu Kod No:897 179 770 051

Japon Grubu
Marş Dişlisi

ÖZELLİKLERİ		KULLANILDIĞI YERLER
A Pinyon Diş Adedi	11	ISUZU NPR ŞAMPİYON KAMYON - MIDİBÜS KISA TİP Y.M. KOMPLE
B Pinyon Çapı (mm)	40.5	
C Boy (mm)	101.5	
D Helisin Kanal Sayısı	11	
F Kafa Çapı (mm)	64.5	
H Kafa Diş Sayısı	41	



Form Metal Kod No : 61257

Orj. Kod No : 897 230 564 051

Japon Grubu
Marş Dişlisi

ÖZELLİKLERİ		KULLANILDIĞI YERLER
A Pinyon Diş Adedi	11	ISUZU TURKUAZ ISUZU NQR KOMPLE
B Pinyon Çapı (mm)	40.5	
C Boy (mm)	130	
D Helisin Kanal Sayısı	11	
F Kafa Çapı (mm)	64.5	
H Kafa Diş Sayısı	41	



Form Metal Kod No : 61451

Orj. Kod No: ----

Japon Grubu
Marş Dişlisi

ÖZELLİKLERİ		KULLANILDIĞI YERLER
Diş Çapı (mm)	42	BURÇLU RULMAN (MITSUBISHI)
İç Çapı (mm)	18.72	
Boy (mm)	12	



Form Metal Kod No : 61452

Orj. Kod No: ----

Japon Grubu
Marş Dişlisi

ÖZELLİKLERİ		KULLANILDIĞI YERLER
Diş Çapı (mm)	37	BURÇLU RULMAN
İç Çapı (mm)	18.72	
Boy (mm)	9	





Form Metal Kod No : 61457


MIT Kod No:


Japon Grubu
Marş Dişlisi


ÖZELLİKLERİ		KULLANILDIĞI YERLER
A Pinyon Diş Adedi	10	MITSUBISHI FUSO CANTER DİŞLİ TAMİR TAKIMI
B Pinyon Çapı (mm)	32.6	
C Boy (mm)	18	
D Helisin Kanal Sayısı	20	


	Form Metal Kod No : 61461		MIT Kod No: ME 700 375	
	Japon Grubu Marş Dişlisi			
	ÖZELLİKLERİ		KULLANILDIĞI YERLER	
	A	Pinyon Diş Adedi	9	MITSUBISHI CANTER
	B	Pinyon Çapı (mm)	35	TEK TEKER
	C	Boy (mm)	18.2	ÇİFT TEKER
D	Helisin Kanal Sayısı	20		
				DİŞLİ TAMİR TAKIMI

	Form Metal Kod No : 61464		Orj. Kod No: H 36137 - 42010	
	Japon Grubu Marş Dişlisi			
	ÖZELLİKLERİ		KULLANILDIĞI YERLER	
	A	Pinyon Diş Adedi	10	HYUNDAI H 100
	B	Pinyon Çapı (mm)	32.5	MİNİBÜS - KAMYONET
	C	Boy (mm)	18.2	
D	Helisin Kanal Sayısı	19		
				DİŞLİ TAMİR TAKIMI

	Form Metal Kod No : 61465		MIT Kod No: MD 611 022	
	Japon Grubu Marş Dişlisi			
	ÖZELLİKLERİ		KULLANILDIĞI YERLER	
	A	Pinyon Diş Adedi	13	MITSUBISHI
	B	Pinyon Çapı (mm)	40	L200 - L 300
	C	Boy (mm)	18.2	MİNİBÜS - KAMYONET
D	Helisin Kanal Sayısı	20		
				DİŞLİ TAMİR TAKIMI

	Form Metal Kod No : 61466		Orjinal Kod No: ----
			Japon Grubu Marş Dişlisi
	ÖZELLİKLERİ		KULLANILDIĞI YERLER
	A Pinyon Diş Adedi	9	MITSUBISHI CANTER YENİ MODEL DİŞLİ TAMİR TAKIMI
	B Pinyon Çapı (mm)	35	
C Boy (mm)	18		
D Helisin Kanal Sayısı	20		

	Form Metal Kod No : 61471		MIT Kod No: ME 700 973
			Japon Grubu Marş Dişlisi
	ÖZELLİKLERİ		KULLANILDIĞI YERLER
			MITSUBISHI DİŞLİ MONTAJ TAMİR TAKIMI

	Form Metal Kod No : 61472		Orj. Kod No: ----
			Japon Grubu Marş Dişlisi
	ÖZELLİKLERİ		KULLANILDIĞI YERLER
			HYUNDAI MITSUBISHI DİŞLİ MONTAJ TAMİR TAKIMI KÜÇÜK



Form Metal Kod No : 72331

Valeo Kod No: 099931

Valeo Grubu
Marş Dişlisi

ÖZELLİKLERİ		KULLANILDIĞI YERLER	
A	Pinyon Diş Adedi	9	RENAULT TOROS
B	Pinyon Çapı (mm)	25.5	RENAULT 9 - 19
C	Boy (mm)	55.5	OTOMOBİL
D	Helisin Kanal Sayısı	9	PEUGEOT 405 - 505
E	Burç Delik Çapı	12.1	TAM FREZE
F	Kafa Çapı (mm)	44.5	



Form Metal Kod No : 72332

Valeo Kod No: 184448

Valeo Grubu
Marş Dişlisi

ÖZELLİKLERİ		KULLANILDIĞI YERLER	
A	Pinyon Diş Adedi	9	RENAULT 9 - MEGANE - SAFRANE 2.0 - 2.2
B	Pinyon Çapı (mm)	25.5	CITROEN AX - BX 14 - 16 - 19 - XM 2.0 - 3.0
C	Boy (mm)	51.5	PEUGEOT 205 GTI - 305 1.6 - 309 - 405 - 605 2.0
D	Helisin Kanal Sayısı	9	TAM FREZE
E	Burç Delik Çapı	12.1	
F	Kafa Çapı (mm)	44.5	



Form Metal Kod No : 72333

Valeo Kod No: 185441

Valeo Grubu
Marş Dişlisi

ÖZELLİKLERİ		KULLANILDIĞI YERLER	
A	Pinyon Diş Adedi	10	OPEL ASTRA - CORSA 1.0 - 1.4
B	Pinyon Çapı (mm)	27.8	RENAULT CLIO 1.2 - 1.4 - LAGUNA 1.8 - 2.0
C	Boy (mm)	51.5	TAM FREZE
D	Helisin Kanal Sayısı	9	
E	Burç Delik Çapı	12.1	
F	Kafa Çapı (mm)	44.5	



Form Metal Kod No : 72638

Valeo Kod No: 187328

Valeo Grubu
Marş Dişlisi

ÖZELLİKLERİ		KULLANILDIĞI YERLER	
A	Pinyon Diş Adedi	9	YENİ KASA MERCEDES BENZ
B	Pinyon Çapı (mm)	25.5	190-190E (1.8-2.0-2.3-2.5- 16V)
C	Boy (mm)	56	200 (CE-E-T-TE) 220 (CE-E) 230 (CE-E-TE)
D	Helisin Kanal Sayısı	5	CLK 200 -CLK 200 KOMPRASÖR - CLK 300 KOMPRASÖR
E	Burç Delik Çapı	12.1	TAM FREZE
F	Kafa Çapı (mm)	48	



Form Metal Kod No : 72639

Valeo Kod No: 186867

Valeo Grubu
Marş Dişlisi

ÖZELLİKLERİ		KULLANILDIĞI YERLER	
A	Pinyon Diş Adedi	9	CITROEN - SAXO 1.4
B	Pinyon Çapı (mm)	25.5	XANTIA 1.8,2.0 - ZX 1.6,1.9 - XZRA 1.8 - 2.0 16 V
C	Boy (mm)	51.5	PEUGEOT 106 - 306 - 405 - 406 - 806
D	Helisin Kanal Sayısı	5	RENAULT TRAFIC GAS - VOLVO S40
E	Burç Delik Çapı	12.1	MULTIJET MOTORLU DOBLO-PALIO-ALBEA-OPEL CORSA
F	Kafa Çapı (mm)	48	TAM FREZE



Form Metal Kod No : 72640

Valeo Kod No: 186738

Valeo Grubu
Marş Dişlisi

ÖZELLİKLERİ		KULLANILDIĞI YERLER	
A	Pinyon Diş Adedi	10	OPEL ASTRA 1.4 16 V-1.6 16 V - CORSA 1.2-1.4 16 V-1.6 16 V
B	Pinyon Çapı (mm)	27.8	OPEL TIGRA 1.4 16 V-1.6 16V - VECTRA 1.6 İ
C	Boy (mm)	51.5	RENAULT CLIO 1.2 - 1.4 - 1.6 - LAGUNA1.8 - 2.0 - R19
D	Helisin Kanal Sayısı	5	VOLVO S40 - V40
E	Burç Delik Çapı	12.1	TAM FREZE
F	Kafa Çapı (mm)	48	



Form Metal Kod No : 72641

Valeo Kod No: 103611

Valeo Grubu
Marş Dişlisi

ÖZELLİKLERİ		KULLANILDIĞI YERLER	
A	Pinyon Diş Adedi	11	RENAULT DİZEL R11D - R9 D
B	Pinyon Çapı (mm)	29.5	PEUGEOT PARTNER
C	Boy (mm)	59	
D	Helisin Kanal Sayısı	9	
E	Burç Delik Çapı	12.1	TAM FREZE
F	Kafa Çapı (mm)	50	



Form Metal Kod No : 72643

Orj. Kod No: ---

Valeo Grubu
Marş Dişlisi

ÖZELLİKLERİ		KULLANILDIĞI YERLER	
A	Pinyon Diş Adedi	10	PEUGEOT PARTNER
B	Pinyon Çapı (mm)	27.8	
C	Boy (mm)	51.5	
D	Helisin Kanal Sayısı	5	
E	Burç Delik Çapı (mm)	12.1	TAM FREZE
F	Kafa Çapı (mm)	50	



Form Metal Kod No : 72645

Valeo Kod No: 189256

Valeo Grubu
Marş Dişlisi

ÖZELLİKLERİ		KULLANILDIĞI YERLER	
A	Pinyon Diş Adedi	10	TATA
B	Pinyon Çapı (mm)	27.8	
C	Boy (mm)	54.5	
D	Helisin Kanal Sayısı	9	
E	Burç Delik Çapı	12.1	TAM FREZE
F	Kafa Çapı (mm)	54	



Form Metal Kod No : 72646

Valeo Kod No: 185915

Valeo Grubu
Marş Dişlisi

ÖZELLİKLERİ		KULLANILDIĞI YERLER	
A	Pinyon Diş Adedi	11	JPX
B	Pinyon Çapı (mm)	29.25	JEEP JPX C / MOTOR
C	Boy (mm)	54.5	DELCO
D	Helisin Kanal Sayısı	9	RENAULT CLIO D - EXPRESS D - R19 / 21 D
E	Burç Delik Çapı (mm)	12.1	VOLVO 440 TD - 460 TD
F	Kafa Çapı (mm)	54	FRZE AZ İÇTE



Form Metal Kod No : 72648

Valeo Kod No:844191

Valeo Grubu
Marş Dişlisi

ÖZELLİKLERİ		KULLANILDIĞI YERLER	
A	Pinyon Diş Adedi	11	PEUGEOT 206 / 307 D
B	Pinyon Çapı (mm)	29.5	RENAULT MEGANE D
C	Boy (mm)	51.5	
D	Helisin Kanal Sayısı	5	
E	Burç Delik Çapı (mm)	12.1	
F	Kafa Çapı (mm)	48	TAM FREZE



Form Metal Kod No : 72658

Valeo Kod No:363191

Valeo Grubu
Marş Dişlisi

ÖZELLİKLERİ		KULLANILDIĞI YERLER	
A	Pinyon Diş Adedi	10	2004 SONRASI RENAULT MASTER
B	Pinyon Çapı (mm)	32	2004 SONRASI OPEL MOGANO
C	Boy (mm)	45.5	
D	Helisin Kanal Sayısı	5	
E	Burç Delik Çapı	12.1	
F	Kafa Çapı (mm)	50	TAM FREZE



Form Metal Kod No : 72680

Valeo Kod No:NE 885

Valeo Grubu
Marş Dişlisi

ÖZELLİKLERİ	
A Pinyon Diş Adedi	10
B Pinyon Çapı (mm)	32
C Boy (mm)	61
D Helisin Kanal Sayısı	9
E Burç Delik Çapı	12.1
F Kafa Çapı (mm)	54.5

KULLANILDIĞI YERLER	
RENAULT LAGUNA DİZEL	
RN-RT-RXE	
TAM FREZE	



Form Metal Kod No : 72681

Valeo Kod No:181068

Valeo Grubu
Marş Dişlisi

ÖZELLİKLERİ	
A Pinyon Diş Adedi	9
B Pinyon Çapı (mm)	37
C Boy (mm)	61.5
D Helisin Kanal Sayısı	9
E Burç Delik Çapı	12.1
F Kafa Çapı (mm)	54.5

KULLANILDIĞI YERLER	
LAND ROVER JEEP	
90 - 110 - 130 2.5 D / TD	
TAM FREZE	



Form Metal Kod No : 72683

Valeo Kod No:182047

Valeo Grubu
Marş Dişlisi

ÖZELLİKLERİ	
A Pinyon Diş Adedi	12
B Pinyon Çapı (mm)	32
C Boy (mm)	61.5
D Helisin Kanal Sayısı	9
E Burç Delik Çapı	12.1
F Kafa Çapı (mm)	54

KULLANILDIĞI YERLER	
RENAULT	
ESPACE TD - FUEGO TD	
MASTER - TRAFIC D	
R 18 TD - R 20 TD - R 21 TD - R 25 TD - R 30 TD	
TAM FREZE	



Form Metal Kod No : 72684

Paris Rhone Kod No :105540

Valeo Grubu
Marş Dişlisi

ÖZELLİKLERİ		KULLANILDIĞI YERLER	
A	Pinyon Diş Adedi	10	PEUGEOT J9 (- 2001)
B	Pinyon Çapı (mm)	27.8	PEUGEOT 205 D - 305 D - 405 D
C	Boy (mm)	61.5	CITROEN BX D - C15 D - VISA 17 D
D	Helisin Kanal Sayısı	9	RENAULT TRAFIC D
E	Burç Delik Çapı (mm)	12.1	TALBOT
F	Kafa Çapı (mm)	54.5	TAM FREZE



Form Metal Kod No : 72688

Valeo Kod No:187788

Valeo Grubu
Marş Dişlisi

ÖZELLİKLERİ		KULLANILDIĞI YERLER	
A	Pinyon Diş Adedi	8	RENAULT CLIO 1.6-KANGOO 1.6-LAGUNA 1.6
B	Pinyon Çapı (mm)	23.6	RENAULT MEGANE 1.6-SCENIC 1.6
C	Boy (mm)	44.5	RENAULT R9 1.6-1.7
D	Helisin Kanal Sayısı	5	RENAULT R11 1.6-R12 1.6-R19 1.6
E	Burç Delik Çapı (mm)	11	
F	Kafa Çapı (mm)	44.5	FREZE AZ İÇERDE



Form Metal Kod No : 72689

Valeo Kod No:

Valeo Grubu
Marş Dişlisi

ÖZELLİKLERİ		KULLANILDIĞI YERLER	
A	Pinyon Diş Adedi	11	VOLVO PENTA
B	Pinyon Çapı (mm)	41.8	
C	Boy (mm)	84	
D	Helisin Kanal Sayısı	9	
E	Burç Delik Çapı	12.1	
F	Kafa Çapı (mm)	54.5	



Form Metal Kod No : 72692

Valeo Kod No: 192978

Valeo Grubu
Marş Dişlisi

ÖZELLİKLERİ	
A Pinyon Diş Adedi	9
B Pinyon Çapı (mm)	25.5
C Boy (mm)	45.5
D Helisin Kanal Sayısı	5
E Burç Delik Çapı (mm)	12.1
F Kafa Çapı (mm)	48

KULLANILDIĞI YERLER

MULTİJET MOTORLU OPEL CORSA
MULTİJET MOTORLU FIAT ALBEA-DOBLO-PALIO

TAM FREZE



Form Metal Kod No : 72693

Valeo Kod No:

Valeo Grubu
Marş Dişlisi

ÖZELLİKLERİ	
A Pinyon Diş Adedi	11
B Pinyon Çapı (mm)	29.2
C Boy (mm)	54.5
D Helisin Kanal Sayısı	9
E Burç Delik Çapı (mm)	12.1
F Kafa Çapı (mm)	54

KULLANILDIĞI YERLER

MERCEDES CLASS C,E,M,S,V,CLK
SPRINTER-VITO ENGINE D/TD

TAM FREZE



Form Metal Kod No : 72694

Valeo Kod No: 187528

Valeo Grubu
Marş Dişlisi

ÖZELLİKLERİ	
A Pinyon Diş Adedi	11
B Pinyon Çapı (mm)	29.2
C Boy (mm)	54.5
D Helisin Kanal Sayısı	5
E Burç Delik Çapı (mm)	12.1
F Kafa Çapı (mm)	54

KULLANILDIĞI YERLER

MERCEDES CLASS C,E,M,S,V,CLK
SPRINTER-VITO ENGINE D/TD

TAM FREZE



Form Metal Kod No : 72698

Valeo Kod No: 188440

Valeo Grubu
Marş Dişlisi

ÖZELLİKLERİ		KULLANILDIĞI YERLER
A	Pinyon Diş Adedi	RENAULT CLIO / MEGANE / LAGUNA BENZİNLİ 1.4-1.5-1.6 TAM FREZE
B	Pinyon Çapı (mm)	
C	Boy (mm)	
D	Helisin Kanal Sayısı	
E	Burç Delik Çapı (mm)	
F	Kafa Çapı (mm)	



Form Metal Kod No : 72784

Valeo Kod No:189270

Valeo Grubu
Marş Dişlisi

ÖZELLİKLERİ		KULLANILDIĞI YERLER
A	Pinyon Diş Adedi	TRANSPORTER TAM FREZE (TERS DÖNÜŞ)
B	Pinyon Çapı (mm)	
C	Boy (mm)	
D	Helisin Kanal Sayısı	
E	Burç Delik Çapı	
F	Kafa Çapı (mm)	



Form Metal Kod No : 72947

Valeo Kod No:2182

Valeo Grubu
Marş Dişlisi

ÖZELLİKLERİ		KULLANILDIĞI YERLER
A	Pinyon Diş Adedi	KIA 350 HYUNDAI STAREX OPEL MOVANA TAM FREZE
B	Pinyon Çapı (mm)	
C	Boy (mm)	
D	Helisin Kanal Sayısı	
E	Burç Delik Çapı (mm)	
F	Kafa Çapı (mm)	



Form Metal Kod No : 72957

Valeo Kod No:105332

Valeo Grubu
Marş Dişlisi

ÖZELLİKLERİ		KULLANILDIĞI YERLER	
A	Pinyon Diş Adedi	10	PEUGEOT J9 MİNİBÜS
B	Pinyon Çapı (mm)	27.8	PEUGEOT 504 - 505 - 604 D
C	Boy (mm)	78.5	TALBOT TAGORA D
D	Helisin Kanal Sayısı	9	
E	Burç Delik Çapı	12.1	TAM FREZE
F	Kafa Çapı (mm)	54.5	



Form Metal Kod No : 72958

Valeo Kod No:NE 180

Valeo Grubu
Marş Dişlisi

ÖZELLİKLERİ		KULLANILDIĞI YERLER	
A	Pinyon Diş Adedi	9	CITROEN LNA - LNA II - VISA - VISA SUPER
B	Pinyon Çapı (mm)	25.5	PEUGEOT 104 - 205 - 404 - 504 - 505 - J7 - J9
C	Boy (mm)	68	RENAULT R 14
D	Helisin Kanal Sayısı	9	TALBOT SAMBA - 1307 - 1308 - 1510
E	Burç Delik Çapı	12.1	ALFA ROMEO ALFA SUD
F	Kafa Çapı (mm)	48	TAM FREZE



Form Metal Kod No : 72962

Valeo Kod No:NE 325

Valeo Grubu
Marş Dişlisi

ÖZELLİKLERİ		KULLANILDIĞI YERLER	
A	Pinyon Diş Adedi	9	RENAULT R5 - R15 - R16 - R17 - R20
B	Pinyon Çapı (mm)	25.5	LANCIA FLAVIA 1.8
C	Boy (mm)	61.5	TALBOT 1300- 1301 - 1500 - 1501
D	Helisin Kanal Sayısı	9	ALFA ROMEO ALFETTA 1.6 - 1.8 - 2.0
E	Burç Delik Çapı (mm)	12.1	DAF 55 - VOLVO 66 - DACIA
F	Kafa Çapı (mm)	48	TAM FREZE



Form Metal Kod No : 72963

Valeo Kod No:NE 307

Valeo Grubu
Marş Dişlisi

ÖZELLİKLERİ		KULLANILDIĞI YERLER
A Pinyon Diş Adedi	9	CITROEN AX 10 - 11 - 14 BX 16
B Pinyon Çapı (mm)	25.5	FIAT DUCATO
C Boy (mm)	53.5	PEUGEOT 205 - 205 GTI - 305 - 405
D Helisin Kanal Sayısı	9	RENAULT FUEGO - R11 - R18 - R9 - SUPER 5
E Burç Delik Çapı (mm)	12.1	TALBOT SAMBA - 1307 - 1308
F Kafa Çapı (mm)	48	TAM FREZE



Form Metal Kod No : 73352

Fiat Kod No: 4169960

Marelli Grubu
Marş Dişlisi

ÖZELLİKLERİ		KULLANILDIĞI YERLER
A Pinyon Diş Adedi	9	FIAT 450 - 480 TRAKTÖR
B Pinyon Çapı (mm)	34.8	FIAT ALLIS 350 - 350 DT - 355 - 450 - 455 C - 480
C Boy (mm)	81.5	IVECO 40- 50- 55- 80- 90- 100- 616- 625- 645- 650- 655- 642
D Helisin Kanal Sayısı	6	
E Burç Delik Çapı	17.1	FREZE İÇTE
F Kafa Çapı (mm)	60	



Form Metal Kod No : 73411

Fiat Kod No: 4141358

Marelli Grubu
Marş Dişlisi

ÖZELLİKLERİ		KULLANILDIĞI YERLER
A Pinyon Diş Adedi	9	FIAT 411 - 415 TRAKTÖR
B Pinyon Çapı (mm)	34.7	FIAT ALLIS - AGRİ
C Boy (mm)	89	IVECO 615 - 616 - 625
D Helisin Kanal Sayısı	6	
E Burç Delik Çapı	16	FREZE İÇTE
F Kafa Çapı (mm)	60	



Form Metal Kod No : 73608

Marelli Kod No:

Marelli Grubu
Marş Dişlisi

ÖZELLİKLERİ	
A Pinyon Diş Adedi	10
B Pinyon Çapı (mm)	40.3
C Boy (mm)	73
D Helisin Kanal Sayısı	10
E Burç Delik Çapı	14.3
F Kafa Çapı (mm)	60

KULLANILDIĞI YERLER

NEW HOLLAND TRAKTÖR
DODGE AS 250 PERKINS MOTOR

FREZE İÇTE



Form Metal Kod No : 73618

Marelli Kod No:

Marelli Grubu
Marş Dişlisi

ÖZELLİKLERİ	
A Pinyon Diş Adedi	10
B Pinyon Çapı (mm)	40.3
C Boy (mm)	73
D Helisin Kanal Sayısı	10
E Burç Delik Çapı	12.1
F Kafa Çapı (mm)	60

KULLANILDIĞI YERLER

NEW HOLLAND TRAKTÖR
DODGE AS 250 PERKINS MOTOR

FREZE İÇTE



Form Metal Kod No : 73619

Marelli Kod No:832 265 69

Marelli Grubu
Marş Dişlisi

ÖZELLİKLERİ	
A Pinyon Diş Adedi	9
B Pinyon Çapı (mm)	35
C Boy (mm)	64.5
D Helisin Kanal Sayısı	10
E Burç Delik Çapı (mm)	12.1
F Kafa Çapı (mm)	60

KULLANILDIĞI YERLER

DUCATO

FREZE İÇTE



Form Metal Kod No : 73620

Marelli Kod No:862 265 69

Marelli Grubu
Marş Dişlisi

ÖZELLİKLERİ	
A Pinyon Diş Adedi	9
B Pinyon Çapı (mm)	35
C Boy (mm)	64.5
D Helisin Kanal Sayısı	10
E Burç Delik Çapı	12.1
F Kafa Çapı (mm)	54.5

KULLANILDIĞI YERLER	
DUCATO	
FREZE İÇTE	



Form Metal Kod No : 73670

Marelli Kod No:

Marelli Grubu
Marş Dişlisi

ÖZELLİKLERİ	
A Pinyon Diş Adedi	11
B Pinyon Çapı (mm)	35.4
C Boy (mm)	50.5
D Helisin Kanal Sayısı	10
E Burç Delik Çapı	12.1
F Kafa Çapı (mm)	50

KULLANILDIĞI YERLER	
TAM FREZE	



Form Metal Kod No : 73673

Marelli Kod No:

Marelli Grubu
Marş Dişlisi

ÖZELLİKLERİ	
A Pinyon Diş Adedi	9
B Pinyon Çapı (mm)	29.3
C Boy (mm)	51
D Helisin Kanal Sayısı	10
E Burç Delik Çapı	12.1
F Kafa Çapı (mm)	48

KULLANILDIĞI YERLER	
BMW	
TAM FREZE	



Form Metal Kod No : 73675

Marelli Kod No : 855 408 81

Marelli Grubu
Marş Dişlisi

ÖZELLİKLERİ		KULLANILDIĞI YERLER
A Pinyon Diş Adedi	9	BMW 318 i - 324 D - 524 D - 520 D LANCIA K 2.0,2.4 TD TAM FREZE
B Pinyon Çapı (mm)	29.2	
C Boy (mm)	52	
D Helisin Kanal Sayısı	10	
E Burç Delik Çapı	12.1	
F Kafa Çapı (mm)	48	



Form Metal Kod No : 73676

Marelli Kod No : 855 403 21

Marelli Grubu
Marş Dişlisi

ÖZELLİKLERİ		KULLANILDIĞI YERLER
A Pinyon Diş Adedi	11	FIAT CROMA 2.0 - PANDA D - TEMPRA 1.8,2.0 4x4 -UNO D TIPO 1.6,1.8,2.0 LANCIA DEDRA 1.8,2.0 - DELTA 1.8,2.0 - K 2.0,2.4(20 V) - THEMA 2.0 LAMBORGHINI LDW 502 - 602 - 903 - 1204 TAM FREZE
B Pinyon Çapı (mm)	29.5	
C Boy (mm)	52	
D Helisin Kanal Sayısı	10	
E Burç Delik Çapı	12.1	
F Kafa Çapı (mm)	48	



Form Metal Kod No : 73677

Orj. Kod No:

Marelli Grubu
Marş Dişlisi

ÖZELLİKLERİ		KULLANILDIĞI YERLER
A Pinyon Diş Adedi	10	BMW TAM FREZE
B Pinyon Çapı (mm)	27.8	
C Boy (mm)	52	
D Helisin Kanal Sayısı	10	
E Burç Delik Çapı	12.1	
F Kafa Çapı (mm)	48	



Form Metal Kod No : 73678

Marelli Kod No:855 418 10

Marelli Grubu
Marş Dişlisi

ÖZELLİKLERİ		KULLANILDIĞI YERLER	
A	Pinyon Diş Adedi	9	MAREA BENZİNLİ
B	Pinyon Çapı (mm)	25.6	BRAVA 2000 MODEL
C	Boy (mm)	47.5	
D	Helisin Kanal Sayısı	10	
E	Burç Delik Çapı (mm)	12.1	
F	Kafa Çapı (mm)	48	TAM FREZE



Form Metal Kod No : 73679

Marelli Kod No: 855 412 50

Marelli Grubu
Marş Dişlisi

ÖZELLİKLERİ		KULLANILDIĞI YERLER	
A	Pinyon Diş Adedi	11	FIAT DOBLO
B	Pinyon Çapı (mm)	29.5	BRAVA 1.6
C	Boy (mm)	50.5	BRAVO 1.6
D	Helisin Kanal Sayısı	10	MAREA 1.6
E	Burç Delik Çapı (mm)	12.1	PALIO
F	Kafa Çapı (mm)	48	TAM FREZE



Form Metal Kod No : 73685

Marelli Kod No:854 575

Marelli Grubu
Marş Dişlisi

ÖZELLİKLERİ		KULLANILDIĞI YERLER	
A	Pinyon Diş Adedi	10	
B	Pinyon Çapı (mm)	32.6	
C	Boy (mm)	50.5	HYUNDAI STAREX
D	Helisin Kanal Sayısı	10	
E	Burç Delik Çapı	12.1	
F	Kafa Çapı (mm)	50	TAM FREZE



Form Metal Kod No : 73753

Orj. Kod No: ADAPTASYON

Marelli Grubu
Marş Dişlisi

ÖZELLİKLERİ		KULLANILDIĞI YERLER
A	Pinyon Diş Adedi	TARAK - BAŞAK TRAKTÖR FREZE TERS İÇTE
B	Pinyon Çapı (mm)	
C	Boy (mm)	
D	Helisin Kanal Sayısı	
E	Burç Delik Çapı	
F	Kafa Çapı (mm)	



Form Metal Kod No : 71010

Orj. Kod No:

Karışık Grup
Marş Dişlisi

ÖZELLİKLERİ		KULLANILDIĞI YERLER
A	Pinyon Diş Adedi	FREZE İÇTE
B	Pinyon Çapı (mm)	
C	Boy (mm)	
D	Helisin Kanal Sayısı	
E	Burç Delik Çapı	
F	Kafa Çapı (mm)	



Form Metal Kod No : 71011

Orj. Kod No:

Karışık Grup
Marş Dişlisi

ÖZELLİKLERİ		KULLANILDIĞI YERLER
A	Pinyon Diş Adedi	ZETOR TRAKTÖR FREZE İÇTE
B	Pinyon Çapı (mm)	
C	Boy (mm)	
D	Helisin Kanal Sayısı	
E	Burç Delik Çapı	
F	Kafa Çapı (mm)	



Form Metal Kod No : 71192

Iskra Kod No: ISK 525

Karışık Grup
Marş Dişlisi

ÖZELLİKLERİ	
A Pinyon Diş Adedi	9
B Pinyon Çapı (mm)	29.50
C Boy (mm)	55
D Helisin Kanal Sayısı	6
E Burç Delik Çapı (mm)	12.1
F Kafa Çapı (mm)	50

KULLANILDIĞI YERLER

TAM FREZE



Form Metal Kod No : 71197

Iskra Kod No:16900922

Karışık Grup
Marş Dişlisi

ÖZELLİKLERİ	
A Pinyon Diş Adedi	9
B Pinyon Çapı (mm)	25.6
C Boy (mm)	56.3
D Helisin Kanal Sayısı	6
E Burç Delik Çapı (mm)	12.1
F Kafa Çapı (mm)	48

KULLANILDIĞI YERLER

RENAULT R4 GTL - R5 - R18 - R20 - FUEGO - TRAFIC
VOLKSWAGEN GOLF - JETTA - POLO
VOLVO 343 - 345

TAM FREZE



Form Metal Kod No : 71409

Bosch Kod No:2006 382 176

Karışık Grup
Marş Dişlisi

ÖZELLİKLERİ	
A Pinyon Diş Adedi	9
B Pinyon Çapı (mm)	34.8
C Boy (mm)	61

KULLANILDIĞI YERLER

MERCEDES 303 V8 - V6
MAN OTOBÜS - KAMYON
+ ADAPTASYON
VOLVO
STEYR PUCH



Form Metal Kod No : 71410

Orj. Kod No: Adaptasyon

Karışık Grup
Marş Dişlisi

ÖZELLİKLERİ		KULLANILDIĞI YERLER
A Pinyon Diş Adedi	10	ADAPTASYON
B Pinyon Çapı (mm)	39.5	
C Boy (mm)	61	



Form Metal Kod No : 71411

Bosch Kod No:2006 382 152

Karışık Grup
Marş Dişlisi

ÖZELLİKLERİ		KULLANILDIĞI YERLER
A Pinyon Diş Adedi	11	DAF
B Pinyon Çapı (mm)	41.2	FIAT 697
C Boy (mm)	61	+ ADAPTASYON
		VOLVO - FORD - STEYR PUCH - SCANIA
		IVECO - KHD - MAGIRUS - DEUTZ




Form Metal Kod No : 71412

Bosch Kod No:9001 084 064

Karışık Grup
Marş Dişlisi

ÖZELLİKLERİ		KULLANILDIĞI YERLER
A Pinyon Diş Adedi	12	ADAPTASYON
B Pinyon Çapı (mm)	46.2	RENAULT
C Boy (mm)	61	VOLVO




Form Metal Kod No : 71413

Bosch Kod No:2006 382 154

Karışık Grup
Marş Dişlisi

ÖZELLİKLERİ		KULLANILDIĞI YERLER
A Pinyon Diş Adedi	13	ADAPTASYON
B Pinyon Çapı (mm)	47	HANOMAG
C Boy (mm)	61	MASSEY FERGUSON



Form Metal Kod No : 71414

Orj. Kod No: Adaptasyon

Karışık Grup
Marş Dişlisi

ÖZELLİKLERİ		KULLANILDIĞI YERLER
A Pinyon Diş Adedi	13	MARATON - PRENSES OTOBÜS
B Pinyon Çapı (mm)	56	
C Boy (mm)	61	+ ADAPTASYON



Form Metal Kod No : 71415

Orj. Kod No: Adaptasyon

Karışık Grup
Marş Dişlisi

ÖZELLİKLERİ		KULLANILDIĞI YERLER
A Pinyon Diş Adedi	10	PROFESYONEL
B Pinyon Çapı (mm)	32	(ADAPTASYON)
C Boy (mm)	61	



Form Metal Kod No : 71416

Orj. Kod No: Adaptasyon

Karışık Grup
Marş Dişlisi

ÖZELLİKLERİ		KULLANILDIĞI YERLER
A Pinyon Diş Adedi	11	RENAULT TIR
B Pinyon Çapı (mm)	43	
C Boy (mm)	61	



Form Metal Kod No : 71420

Orj. Kod No: Adaptasyon

Karışık Grup
Marş Dişlisi

ÖZELLİKLERİ		KULLANILDIĞI YERLER
A Pinyon Diş Adedi	12	MERCEDES SCANIA VOLVO
B Pinyon Çapı (mm)	45	
C Boy (mm)	61	



Form Metal Kod No : 74221

Orj. Kod No:

Karışık Grup
Marş Dişlisi

ÖZELLİKLERİ		KULLANILDIĞI YERLER
A Pinyon Diş Adedi	12	MOTORCRAFT TİP RANGER FREZE AZ İÇTE
B Pinyon Çapı (mm)	37.5	
C Boy (mm)	47	
D Helisin Kanal Sayısı	12	
E Burç Delik Çapı (mm)	12.1	
F Kafa Çapı (mm)	50	



Form Metal Kod No : 74222

Ford Kod No:2VY11350A

Karışık Grup
Marş Dişlisi

ÖZELLİKLERİ	
A Pinyon Diş Adedi	12
B Pinyon Çapı (mm)	31.8
C Boy (mm)	47
D Helisin Kanal Sayısı	12
E Burç Delik Çapı (mm)	12.1
F Kafa Çapı (mm)	50

KULLANILDIĞI YERLER

FORD

FREZE AZ İÇTE



Form Metal Kod No : 74223

Ford Kod No:E90Z11350A

Karışık Grup
Marş Dişlisi

ÖZELLİKLERİ	
A Pinyon Diş Adedi	10
B Pinyon Çapı (mm)	27.8
C Boy (mm)	47
D Helisin Kanal Sayısı	12
E Burç Delik Çapı (mm)	12.1
F Kafa Çapı (mm)	50

KULLANILDIĞI YERLER

FORD RANGER

FORD FIESTA D

MAZDA PICK UP

FREZE AZ İÇTE



Form Metal Kod No : 74224

Ford Kod No:F3RZ11350A

Karışık Grup
Marş Dişlisi

ÖZELLİKLERİ	
A Pinyon Diş Adedi	10
B Pinyon Çapı (mm)	26.8
C Boy (mm)	47
D Helisin Kanal Sayısı	12
E Burç Delik Çapı (mm)	12.1
F Kafa Çapı (mm)	48

KULLANILDIĞI YERLER

MOTORCRAFT TİP FORD ESCORT 1.8 D - MONDEO TD

MONDEO 1.6 - 1.8 - 1.8 4X4 - 2.0 İ 4X4

FREZE AZ İÇTE



Form Metal Kod No : 74225

Orj. Kod No:

Karışık Grup
Marş Dişlisi

ÖZELLİKLERİ	
A Pinyon Diş Adedi	10
B Pinyon Çapı (mm)	26.8
C Boy (mm)	47
D Helisin Kanal Sayısı	12
E Burç Delik Çapı	12.1
F Kafa Çapı (mm)	48

KULLANILDIĞI YERLER

FORD CONNECT-MONDEO

FREZE AZ İÇTE



Form Metal Kod No : 74226

Orj. Kod No:

Karışık Grup
Marş Dişlisi

ÖZELLİKLERİ	
A Pinyon Diş Adedi	10
B Pinyon Çapı (mm)	32
C Boy (mm)	47
D Helisin Kanal Sayısı	12
E Burç Delik Çapı	12.1
F Kafa Çapı (mm)	50

KULLANILDIĞI YERLER

FORD RANGER

MAZDA 2500

FREZE AZ İÇTE



Form Metal Kod No : 74227

Orj. Kod No:

Karışık Grup
Marş Dişlisi

ÖZELLİKLERİ	
A Pinyon Diş Adedi	11
B Pinyon Çapı (mm)	36
C Boy (mm)	47
D Helisin Kanal Sayısı	12
E Burç Delik Çapı	12.1
F Kafa Çapı (mm)	50

KULLANILDIĞI YERLER

FORD FIESTA

FREZE AZ İÇTE



Form Metal Kod No : 74686

Paris Rhone Kod No:182176

Karışık Grup
Marş Dişlisi

ÖZELLİKLERİ		KULLANILDIĞI YERLER
A Pinyon Diş Adedi	11	PEUGEOT 504 D - 505 D - 604 D - J9 D
B Pinyon Çapı (mm)	29.5	RENAULT EXPRESS D - R19 D
C Boy (mm)	61	MERCEDES 190D - 250 D - 300 D - E200 D - E250 D - E300 TD
D Helisin Kanal Sayısı	9	
E Burç Delik Çapı (mm)	12.1	TAM FREZE
F Kafa Çapı (mm)	54.5	



Form Metal Kod No : 74687

Valeo Kod No:NE 211

Karışık Grup
Marş Dişlisi

ÖZELLİKLERİ		KULLANILDIĞI YERLER
A Pinyon Diş Adedi	11	CITROEN C25 D - CX 2.5 D - BX19 TRD
B Pinyon Çapı (mm)	34.2	PEUGEOT 405 D - J5 D
C Boy (mm)	76.5	
D Helisin Kanal Sayısı	9	
E Burç Delik Çapı (mm)	12.1	TAM FREZE
F Kafa Çapı (mm)	54.5	



Form Metal Kod No : 74695

Delco Remy Kod No:DR 2003

Karışık Grup
Marş Dişlisi

ÖZELLİKLERİ		KULLANILDIĞI YERLER
A Pinyon Diş Adedi	9	OPEL ASCONA - KADETT C
B Pinyon Çapı (mm)	25.5	
C Boy (mm)	66	
D Helisin Kanal Sayısı	12	
E Burç Delik Çapı	12.1	TAM FREZE
F Kafa Çapı (mm)	44.5	



Form Metal Kod No : 74696

Delco Remy Kod No: 10475974

Karışık Grup
Marş Dişlisi

ÖZELLİKLERİ	
A Pinyon Diş Adedi	9
B Pinyon Çapı (mm)	25.5
C Boy (mm)	45
D Helisin Kanal Sayısı	12
E Burç Delik Çapı	12.1
F Kafa Çapı (mm)	44.5

KULLANILDIĞI YERLER	
DAEWOO CIELO-ESPERO CD 2000-RACER-LANOS	
DAEWOO LEGANZA-NEXIA-NUBIRA	
OPEL VECTRA CD 2000	
TAM FREZE	



Form Metal Kod No : 74739

Nippon Denso Kod No:0283005800

Karışık Grup
Marş Dişlisi

ÖZELLİKLERİ	
A Pinyon Diş Adedi	8
B Pinyon Çapı (mm)	28
C Boy (mm)	75
D Helisin Kanal Sayısı	5
E Burç Delik Çapı	11
F Kafa Çapı (mm)	44.5

KULLANILDIĞI YERLER	
SUZUKI CARRY - MARUTI	
FREZE İÇTE (TERS DÖNÜŞ)	



Form Metal Kod No : 74740

Nippon Denso Kod No:0283003880

Karışık Grup
Marş Dişlisi

ÖZELLİKLERİ	
A Pinyon Diş Adedi	8
B Pinyon Çapı (mm)	28
C Boy (mm)	82
D Helisin Kanal Sayısı	10
E Burç Delik Çapı	12.5
F Kafa Çapı (mm)	48

KULLANILDIĞI YERLER	
SUZUKI CARRY	
BEDFORD MIDI - RASCAL	
MITSUBISHI	
FREZE İÇTE (TERS DÖNÜŞ)	



Form Metal Kod No : 74769

Lada Kod No:21080370 8620

Karışık Grup
Marş Dişlisi

ÖZELLİKLERİ	
A Pinyon Diş Adedi	11
B Pinyon Çapı (mm)	29.5
C Boy (mm)	67
D Helisin Kanal Sayısı	6
E Burç Delik Çapı	14.3
F Kafa Çapı (mm)	54.5

KULLANILDIĞI YERLER
LADA SAMARA OTOMOBİL
FREZE İÇTE (TERS DÖNÜŞ)



Form Metal Kod No : 74770

Skoda Kod No:115 90 40 30

Karışık Grup
Marş Dişlisi

ÖZELLİKLERİ	
A Pinyon Diş Adedi	9
B Pinyon Çapı (mm)	25.5
C Boy (mm)	79.5
D Helisin Kanal Sayısı	12
E Burç Delik Çapı	12.6
F Kafa Çapı (mm)	54.5

KULLANILDIĞI YERLER
SKODA FAVORIT - FORMEN - FELICIA OTOMOBİL KAMYONET
FREZE İÇTE (TERS DÖNÜŞ)



Form Metal Kod No : 74771

Iskra Kod No:ISK 035

Karışık Grup
Marş Dişlisi

ÖZELLİKLERİ	
A Pinyon Diş Adedi	11
B Pinyon Çapı (mm)	29.5
C Boy (mm)	63
D Helisin Kanal Sayısı	12
E Burç Delik Çapı	12.1
F Kafa Çapı (mm)	48

KULLANILDIĞI YERLER
LADA
TAM FREZE (TERS DÖNÜŞ)



Form Metal Kod No : 74772

Iskra Kod No:16900068

Karışık Grup
Marş Dişlisi

ÖZELLİKLERİ	
A Pinyon Diş Adedi	9
B Pinyon Çapı (mm)	25.5
C Boy (mm)	65
D Helisin Kanal Sayısı	12
E Burç Delik Çapı (mm)	11.55
F Kafa Çapı (mm)	44.5

KULLANILDIĞI YERLER	
RENAULT R4 - R5 - R6	
TAM FREZE (TERS DÖNÜŞ)	



Form Metal Kod No : 74774

Orjinal Kod No:

Karışık Grup
Marş Dişlisi

ÖZELLİKLERİ	
A Pinyon Diş Adedi	9
B Pinyon Çapı (mm)	29.5
C Boy (mm)	79.5
D Helisin Kanal Sayısı	12
E Burç Delik Çapı	14.6
F Kafa Çapı (mm)	54.5

KULLANILDIĞI YERLER	
SKODA DALLAS, L120	
FREZE İÇTE (TERS DÖNÜŞ)	



Form Metal Kod No : 74780

Orj. Kod No:

Karışık Grup
Marş Dişlisi

ÖZELLİKLERİ	
A Pinyon Diş Adedi	12
B Pinyon Çapı (mm)	37.5
C Boy (mm)	47
D Helisin Kanal Sayısı	12
E Burç Delik Çapı (mm)	12.1
F Kafa Çapı (mm)	50

KULLANILDIĞI YERLER	
YENİ MODEL FORD TRANSİT	
FREZE AZ İÇTE (TERS DÖNÜŞ)	



Form Metal Kod No : 74785

Paris Rhone Kod No:102846

Karışık Grup
Marş Dişlisi

ÖZELLİKLERİ	
A Pinyon Diş Adedi	9
B Pinyon Çapı (mm)	25.5
C Boy (mm)	60.5
D Helisin Kanal Sayısı	9
E Burç Delik Çapı (mm)	12.1
F Kafa Çapı (mm)	48

KULLANILDIĞI YERLER
PEUGEOT 305 - 305 XLS
TAM FREZE (TERS DÖNÜŞ)



Form Metal Kod No : 74786

Paris Rhone Kod No:180753

Karışık Grup
Marş Dişlisi

ÖZELLİKLERİ	
A Pinyon Diş Adedi	9
B Pinyon Çapı (mm)	25.5
C Boy (mm)	54.5
D Helisin Kanal Sayısı	9
E Burç Delik Çapı (mm)	12.1
F Kafa Çapı (mm)	48

KULLANILDIĞI YERLER
RENAULT R4 - R5
TAM FREZE (TERS DÖNÜŞ)



Form Metal Kod No : 74787

Valeo Kod No:NE 206

Karışık Grup
Marş Dişlisi

ÖZELLİKLERİ	
A Pinyon Diş Adedi	9
B Pinyon Çapı (mm)	25.5
C Boy (mm)	59.5
D Helisin Kanal Sayısı	9
E Burç Delik Çapı (mm)	12.1
F Kafa Çapı (mm)	48

KULLANILDIĞI YERLER
RENAULT R4 - R5 - R6 - RODEO 4
TAM FREZE (TERS DÖNÜŞ)



Form Metal Kod No : 74912

Femsa Kod No: FEM 153722

Karışık Grup
Marş Dişlisi

ÖZELLİKLERİ		KULLANILDIĞI YERLER
A Pinyon Diş Adedi	11	EBRO E 35 - 60 - 95 - 100 - 125 - 183 FREZE İÇTE
B Pinyon Çapı (mm)	40	
C Boy (mm)	92.5	
D Helisin Kanal Sayısı	6	
E Burç Delik Çapı	14.25	
F Kafa Çapı (mm)	60	



Form Metal Kod No : 74932

Orj. Kod No:

Karışık Grup
Marş Dişlisi

ÖZELLİKLERİ		KULLANILDIĞI YERLER
A Pinyon Diş Adedi	11	HINO KAMYON FB 112 FREZE AZ İÇTE
B Pinyon Çapı (mm)	40.5	
C Boy (mm)	73	
D Helisin Kanal Sayısı	16	
E Burç Delik Çapı (mm)	17.25	
F Kafa Çapı (mm)	60	



Form Metal Kod No : 74937

Orj. Kod No:

Karışık Grup
Marş Dişlisi

ÖZELLİKLERİ		KULLANILDIĞI YERLER
A Pinyon Diş Adedi	9	LAMBORGHINI TRAKTÖR TAM FREZE
B Pinyon Çapı (mm)	34.7	
C Boy (mm)	80.5	
D Helisin Kanal Sayısı	10	
E Burç Delik Çapı (mm)	14.3	
F Kafa Çapı (mm)	60	



Form Metal Kod No : 74940

Orj. Kod No:

Karışık Grup
Marş Dişlisi

ÖZELLİKLERİ	
A Pinyon Diş Adedi	9
B Pinyon Çapı (mm)	34.7
C Boy (mm)	79.5
D Helisin Kanal Sayısı	11
E Burç Delik Çapı (mm)	14.3
F Kafa Çapı (mm)	60

KULLANILDIĞI YERLER	
NEW MODEL JAC	
TAM FREZE	



Form Metal Kod No : 74941

Orj. Kod No:

Karışık Grup
Marş Dişlisi

ÖZELLİKLERİ	
A Pinyon Diş Adedi	10
B Pinyon Çapı (mm)	37.8
C Boy (mm)	82.5
D Helisin Kanal Sayısı	10
E Burç Delik Çapı	14.3
F Kafa Çapı (mm)	60

KULLANILDIĞI YERLER	
YENİ MODEL MAN	
TAM FREZE	



Form Metal Kod No : 74942

Orj. Kod No:

Karışık Grup
Marş Dişlisi

ÖZELLİKLERİ	
A Pinyon Diş Adedi	10
B Pinyon Çapı (mm)	32
C Boy (mm)	91
D Helisin Kanal Sayısı	10
E Burç Delik Çapı	14.3
F Kafa Çapı (mm)	60

KULLANILDIĞI YERLER	
PROFESYONEL ADAPTASYON	
TAM FREZE	



Form Metal Kod No : 74945

Orj. Kod No:

Karışık Grup
Marş Dişlisi

ÖZELLİKLERİ	
A Pinyon Diş Adedi	11
B Pinyon Çapı (mm)	41.80
C Boy (mm)	82
D Helisin Kanal Sayısı	10
E Burç Delik Çapı	14.3
F Kafa Çapı (mm)	60

KULLANILDIĞI YERLER

MAN

TAM FREZE



Form Metal Kod No : 74946

Orj. Kod No:

Karışık Grup
Marş Dişlisi

ÖZELLİKLERİ	
A Pinyon Diş Adedi	11
B Pinyon Çapı (mm)	41
C Boy (mm)	82.5
D Helisin Kanal Sayısı	10
E Burç Delik Çapı	14.3
F Kafa Çapı (mm)	60

KULLANILDIĞI YERLER

2006-2007-2008 MODEL MAN OTOBÜS-KAMYON

TAM FREZE



Form Metal Kod No : 74948

Orj. Kod No:

Karışık Grup
Marş Dişlisi

ÖZELLİKLERİ	
A Pinyon Diş Adedi	10
B Pinyon Çapı (mm)	39.5
C Boy (mm)	76
D Helisin Kanal Sayısı	14
E Burç Delik Çapı	14.3
F Kafa Çapı (mm)	60

KULLANILDIĞI YERLER

ISKRA TİP MASSEY FERGUSON

TAM FREZE



Form Metal Kod No : 74950

Delco Remy Kod No:10456455

Karışık Grup
Marş Dişlisi

ÖZELLİKLERİ		KULLANILDIĞI YERLER
A Pinyon Diş Adedi	10	BMC PROFESYONEL KAMYON
B Pinyon Çapı (mm)	32	FORD F 14000 (1999) - F 700 D
C Boy (mm)	85	
D Helisin Kanal Sayısı	12	
E Burç Delik Çapı	14.3	FREZE İÇTE
F Kafa Çapı (mm)	60	



Form Metal Kod No : 74951

Fiat Kod No: F 4988518

Karışık Grup
Marş Dişlisi

ÖZELLİKLERİ		KULLANILDIĞI YERLER
A Pinyon Diş Adedi	9	FIAT ALLIS - AGRI 450
B Pinyon Çapı (mm)	34.8	FIAT ROMANICA 450
C Boy (mm)	77	
D Helisin Kanal Sayısı	6	
E Burç Delik Çapı	14.2	TAM FREZE
F Kafa Çapı (mm)	60	



Form Metal Kod No : 74952

Delco Remy Kod No:10457141

Karışık Grup
Marş Dişlisi

ÖZELLİKLERİ		KULLANILDIĞI YERLER
A Pinyon Diş Adedi	12	LISTER
B Pinyon Çapı (mm)	46.2	
C Boy (mm)	85	
D Helisin Kanal Sayısı	12	
E Burç Delik Çapı	14.2	FREZE İÇTE
F Kafa Çapı (mm)	60	



Form Metal Kod No : 74953

Delco Remy Kod No:10457057

Karışık Grup
Marş Dişlisi

ÖZELLİKLERİ		KULLANILDIĞI YERLER	
A	Pinyon Diş Adedi	10	BOBCAT
B	Pinyon Çapı (mm)	39.5	CLARK , HYSTER
C	Boy (mm)	85	LİSTER
D	Helisin Kanal Sayısı	12	NEW HOLLAND
E	Burç Delik Çapı	14.2	PERKİNS - HINO MOTORLU DODGE
F	Kafa Çapı (mm)	60	FREZE İÇTE



Form Metal Kod No : 74955

Isuzu Kod No: 5811130170

Karışık Grup
Marş Dişlisi

ÖZELLİKLERİ		KULLANILDIĞI YERLER	
A	Pinyon Diş Adedi	9	ISUZU KB 20 D
B	Pinyon Çapı (mm)	33	JEEP RENEGADE
C	Boy (mm)	69	
D	Helisin Kanal Sayısı	12	
E	Burç Delik Çapı	14.2	
F	Kafa Çapı (mm)	60	TAM FREZE



Form Metal Kod No : 74960

Delco Remy Kod No:DR S5894

Karışık Grup
Marş Dişlisi

ÖZELLİKLERİ		KULLANILDIĞI YERLER	
A	Pinyon Diş Adedi	10	GENERAL MOTORS
B	Pinyon Çapı (mm)	32	
C	Boy (mm)	80.5	
D	Helisin Kanal Sayısı	3	
E	Burç Delik Çapı	14.2	
F	Kafa Çapı (mm)	60	FREZE AZ İÇTE



Form Metal Kod No : 74961

Paris Rhone Kod No:103624

Karışık Grup
Marş Dişlisi

ÖZELLİKLERİ	
A Pinyon Diş Adedi	10
B Pinyon Çapı (mm)	27.8
C Boy (mm)	76
D Helisin Kanal Sayısı	12
E Burç Delik Çapı (mm)	12.1
F Kafa Çapı (mm)	54.5

KULLANILDIĞI YERLER	
PEUGEOT 504 D - 505 D / TD - 605 D / TD - J9 D	
TALBOT TAGORA D	
TAM FREZE	



Form Metal Kod No : 74968

Orj. Kod No:

Karışık Grup
Marş Dişlisi

ÖZELLİKLERİ	
A Pinyon Diş Adedi	8
B Pinyon Çapı (mm)	23.2
C Boy (mm)	43.5
D Helisin Kanal Sayısı	12
E Burç Delik Çapı (mm)	11
F Kafa Çapı (mm)	45.5

KULLANILDIĞI YERLER	
DACIA	
TAM FREZE	



Form Metal Kod No : 74969

Marelli Kod No:74866611

Karışık Grup
Marş Dişlisi

ÖZELLİKLERİ	
A Pinyon Diş Adedi	11
B Pinyon Çapı (mm)	29.5
C Boy (mm)	67
D Helisin Kanal Sayısı	6
E Burç Delik Çapı	14.3
F Kafa Çapı (mm)	54.5

KULLANILDIĞI YERLER	
LADA NIVA	
FIAT 1600 cc. Orj. - KARTAL (MARELLİ TİP)	
LANCIA	
FERRARI	
SEAT	
FREZE İÇTE	



Form Metal Kod No : 74970		Paris Rhone Kod No:76980
Karışık Grup Marş Dişlisi		
ÖZELLİKLERİ		KULLANILDIĞI YERLER
A Pinyon Diş Adedi	9	RENAULT R4 - R5 - R6 - R8 - R10 - R12 - R15 - R17 - R18 ALPINE - FUEGO - TRAFIC TAM FREZE
B Pinyon Çapı (mm)	25.5	
C Boy (mm)	60.5	
D Helisin Kanal Sayısı	12	
E Burç Delik Çapı (mm)	12.1	
F Kafa Çapı (mm)	48	



Form Metal Kod No : 74980		Orj. Kod No:
Karışık Grup Marş Dişlisi		
ÖZELLİKLERİ		KULLANILDIĞI YERLER
A Pinyon Diş Adedi	19	FORD TRANSİT TAM FREZE
B Pinyon Çapı (mm)	54.5	
C Boy (mm)	46	
E Burç Delik Çapı	14.3	